



Miljø- og
Fødevareministeriet
Landbrugsstyrelsen

Vejledning om tilskud til 20-årig Fastholdelse af vådområder, naturlige vandstandsforhold og lavbundsområder 2018

Juni 2018



Vejledning om 20-årig Fastholdelse

Denne vejledning er udarbejdet af
Landbrugsstyrelsen i 2018
Vejledningen er revideret Juni 2018

Foto: Søren K. Pedersen
© Landbrugsstyrelsen

Miljø- og Fødevareministeriet
Landbrugsstyrelsen
Nyropsgade 30
1780 København V
Tlf.: 33 95 80 00
E-mail: mail@lbst.dk
www.lbst.dk

ISBN 978-87-7120-981-5

Indhold

1.	Velkommen	5
1.1	Formål med ordningen	5
1.2	Hvem gælder vejledningen for?	5
1.3	Vigtige datoer og frister	5
2.	Hvem kan søge tilskud?	6
2.1	Hvad giver vi tilskud til?	6
2.2	Støtteberettigede arealer	6
2.3	Ikke-støtteberettigede arealer	7
3.	Tilskuddets størrelse	8
4.	Betingelser for tilsagn	9
4.1	Plantedække	9
4.2	Bestemmelser i den tinglyste servitut for projektområdet	10
4.2.1	Gødskning	10
4.2.2	Brug af plantebeskyttelsesmidler	10
4.2.3	Jordforbedringsmidler	10
4.2.4	Tilskudsfordring	10
4.2.5	Erosion	10
4.3	Information om tilsagn til offentlighed	10
4.3.1	Information på din erhvervsmæssig hjemmeside	10
4.4	Dispensationer	11
5.	Generelle betingelser	12
5.1	Tinglysning	12
5.2	Ejer eller forpagter	12
5.3	Årlig betalingsanmodning	12
5.4	Skatte-, moms og driftsregnskaber	12
6.	Sådan søger du om nyt tilsagn	13
6.1	Ansøgningsfrist	13
6.2	Krav til ansøgning om tilsagn	13
6.3	Svar på din ansøgning via Tast selv service	14
7.	Sådan søger du om udbetaling	15
7.1	Frister	15
7.2	Udbetalingskonto	15
7.3	Nyt CVR-nummer	15
7.4	Oplysninger til SKAT	16
7.5	Loft over tilskud	16
8.	Kombination med andre ordninger	17
8.1	Grundbetaling	17
8.1.1	Artikel 32	17
8.1.2	Miljøfokusområder (MFO)	17

8.1.3	Permanent græs	18
8.2	Pleje af græs- og naturarealer	18
9.	Kontrol og sanktion	19
9.1	Høringsbreve.....	19
9.2	Kontrol i forhold til markblokke.....	19
9.3	Administrativ kontrol.....	19
9.4	Kontrol på stedet.....	20
9.5	Overtrædelser af betingelser og sanktioner	20
9.6	Overtrædelser af forpligtelser/andre forpligtelser	21
9.7	Hvordan beregner vi din sanktion	21
9.8	Gentagelse af overtrædelse	27
9.9	Udelukkelse.....	28
10.	Fællesregler for tilsagn	29
10.1	Bortfald af tilsagn	29
10.2	Producentските/ophør af tilsagn	29
10.2.1	Overdragelse med producentските af tilsagn	29
10.2.2	Overdragelse uden producentските af tilsagn	30
10.3	Du kan indtræde i en andens ansøgning om nyt tilsagn	31
10.4	Omdannelse	31
10.5	Ekspropriation	32
10.6	Revisionsklausul	32
10.7	Oplysningspligt.....	33
10.8	Dispensation	33
10.9	Force majeure og usædvanlige omstændigheder.....	34
10.10	Indsamling og offentliggørelse af data.....	35
10.10.1	Brug af data i ansøgningsskemaet	35
10.10.2	Opbevaring af kontroloplysninger	35
10.10.3	Hvad er dine rettigheder i forhold til de registrerede oplysninger?	35
10.10.4	Anvendelse af oplysninger fra Fællesskemaet og offentliggørelse af data	35
10.11	Klagemuligheder	35
11.	Retsgrundlag	37
	Bilag 1.Forenelighedstabel	38
	Bilag 2.Sanktionsoversigt for Fastholdelse af vådområder, naturlige vandstandsforhold og lavbundsområder (tilsagnstype 74, 75, 76, 77 og 78)	39
	Bilag 3.Relevante afgrødekoder for miljøtilsagn.....	41
	Bilag 4.Beslutningstræer for valg af afgrødekode	47

1. Velkommen

1.1 Introduktion

Denne vejledning beskriver de betingelser, som gælder for tilsagn meddelt efter bekendtgørelse om tilskud til Fastholdelse af vådområder, naturlige vandstandsforhold og lavbundsområder¹, herfra omtalt som "20-årig Fastholdelse".

Du får et tilsagn om tilskud i 20 år, og du skal overholde betingelserne for ordningen i alle 20 år. De vigtigste betingelser er, at arealerne skal henligge som græs- eller naturarealer, og at bestemmelserne i den tinglyste servitut overholdes. Du skal søge om tilsagn om tilskud på et særligt papirskema, som findes på Landbrugsstyrelsens hjemmeside. Du kan også få skemaet tilsendt ved at henvende dig til Landbrugsstyrelsen. Foruden papirskemaet kan du indtegne dine arealer, som du ønsker tilsagn på i Internet Markkort (IMK) og gemme en kladde af indtegningerne. Du kan også indsende et papirkort med dine arealer. Ansøgningsfristen er 31. august i det kalenderår, hvor projektet gennemføres. Ansøgningsfristen for tilsagn med start 1. september 2018 er således 31. august 2018.

Hvis der sker ændringer i ordningen, bliver det annonceret på Landbrugsstyrelsens hjemmeside samt i Landbrugsstyrelsens nyhedsbreve. Du kan tilmelde dig nyhedsbrevene [her](#).

1.2 Nyt siden sidst

Ansøgningsproceduren er revideret, så det nu er muligt at indsende indtegningen af arealer, der ønskes tilsagn på, direkte via IMK (altså uden brug af papirkort). Det er dog stadig muligt at benytte papirkort, hvis du foretrækker dette. Læs mere i afsnit 6.2

1.3 Formål med ordningen

Ordningen har til formål at kompensere for ekstraomkostninger og indkomsttab som følge af restriktioner og forpligtelser for jordbrugs- og naturarealer, der indgår i vådområdeprojekter, Natura 2000-projekter om naturlige vandstandsforhold eller lavbundsprojekter.

1.4 Hvem gælder vejledningen for?

Denne vejledning beskriver betingelserne for tilsagn om 20-årig Fastholdelse, tilsagn type 74-78 med start 2015, 2016, 2017 og 2018. Læs mere på side 6.

Hvis du har et tilsagn om 20-årig Fastholdelse fra 2014 eller tidligere, kan du læse om betingelserne i [Vejledning om tilsagn til miljø- og økologiordninger samt miljøvenlige jordbrugsforanstaltninger](#) (for tilsagn givet 1998-2014).

1.5 Vigtige datoer og frister

Du kan her få et overblik over vigtige tidspunkter og frister i ordningen 20-årig Fastholdelse:

1. februar 2018	• Start på ansøgningsperiode for nyt tilsagn og udbetaling af tilskud
20. april 2018	• Frist for anmodning om udbetaling, hvis du har et eksisterende tilsagn
31. august 2018	• Frist for indsendelse af ansøgningskema om nyt tilsagn
1. september 2018	• Den 20-årige tilsagnsperiode starter for nye tilsagn

¹ Bekendtgørelse nr. 1850 af 15. december 2015 om tilskud til fastholdelse af vådområder, naturlige vandstandsforhold og lavbundsområder med senere ændringer.

December 2018	• Udbetaling af tilskud starter (for eksisterende tilsagn)
April 2019	• Frist for første anmodning om udbetaling af tilskud, hvis du søgte et nyt tilsagn med start 1. september 2018
1. maj 2019	• Frist for etablering af plantedække i nyt tilsagn
December 2019	• Udbetaling af tilskud starter

2. Hvem kan søge tilskud?

Du skal som ejer eller forpagter drive et areal i et projektområde.² Både enkeltpersoner og offentlige og private virksomheder, så som I/S, A/S, ApS og a.m.b.a., kan søge.

For Natura 2000-projekter om etablering af naturlige vandstandsforhold gælder dog, at offentlige institutioner eller virksomheder og kommunale fællesskaber ikke kan søge tilskud til 20-årig Fastholdelse, ligesom forpagtere af offentlige arealer heller ikke kan søge tilskud.³

Der kan ikke søges 20-årig Fastholdelse til arealer, der er opkøbt af staten og videresolgt med servitut i forbindelse med projekterne, da disse er kompenseret gennem jordprisen.⁴

2.1 Hvad giver vi tilskud til?

Tilskuddet udgør kompensation for, at arealerne pålægges tinglyst servitut, og at du skal fastholde den ændrede tilstand på arealerne. Læs mere om servitutbestemmelserne i afsnit 4.2.

Tilsagnsperioden er 20-årig. Perioden starter den 1. september og slutter den 31. august 20 år senere. Du kan kun få udbetalt hele tilskuddet, hvis du overholder tilsagnsbetingelserne i alle tilsagnsår, og hvert år indsender udbetalingsanmodning i Fællesskemaet.

2.2 Støtteberettigede arealer

Vi giver tilskud til arealer, der indgår i følgende projekter:

- Statslige kvælstofvådområder (tilsagn type 74)
- Kommunale kvælstofvådområder (tilsagn type 75)
- Fosforvådområder (tilsagn type 76)
- Naturlige vandstandsforhold (tilsagn type 77)
- Lavbundsprojekter (tilsagn type 78)

I projektet skal der være afsat midler til 20-årig Fastholdelse, for at du kan få tilsagn.⁵

² Jf. § 6, stk. 1, nr. 4, i bekendtgørelse nr. 1850 af 15. december 2015 om tilskud til fastholdelse.

³ Jf. § 1, stk. 2, i bekendtgørelse nr. 1850 af 15. december 2015 om tilskud til fastholdelse.

⁴ Jf. § 9, stk. 1, nr. 2, i bekendtgørelse nr. 1850 af 15. december 2015 om tilskud til fastholdelse.

⁵ Jf. § 1, stk. 1, i bekendtgørelse nr. 1850 af 15. december 2015 om tilskud til fastholdelse.

Dine arealer skal bl.a. overholde følgende betingelser for at opnå tilsagn:⁶

- Arealerne skal ligge inden for grænsen for projektområdet.
- Projektet skal gennemføres.
- Alle ejendomme med arealer inden for projektområdet skal have tinglyst servitut.
- Arealet må ikke være tilplantet med skov ved tilsagnsperiodens begyndelse.
- Vanddækkede arealer og søer skal være opstået som følge af projektet eller et tidligere MVJ-tilsagn.⁷

2.3 Ikke-støtteberettigede arealer

Vi giver ikke tilsagn til arealer:⁸

- med skov
- med fredskovspligt, bortset fra ubevoksede fredskovspligtige arealer
- der er under en tilskudsordning til skovbrug
- der er under andre lignende projekter og med lignende servitutter
- hvor der i forvejen er forpligtigelse til udtagning af produktion i medfør af anden servitut eller lovgivning (på nær reglerne for grundbetaling)
- hvor der i forvejen er forpligtigelse til udtagning af produktion i medfør af aftale, der indebærer betaling
- hvor der er forbud mod anvendelse af pesticider, dyrkning og gødskning inden for 25 m fra en boring, der indvinder grundvand til almene vandforsyningsanlæg.

⁶ Jf. § 6 i bekendtgørelse nr. 1850 af 15. december 2015 om tilskud til fastholdelse.

⁷ Jf. § 7 i bekendtgørelse nr. 1850 af 15. december 2015 om tilskud til fastholdelse.

⁸ Jf. §§ 8 og 9 i bekendtgørelse nr. 1850 af 15. december 2015 om tilskud til fastholdelse.

3. Tilskuddets størrelse

Når du søger om tilsagn, afhænger din tilskudssats af, hvordan arealet er anmeldt i "reference-året" 2014, og hvordan arealet er udnyttet i "referenceperioden" 2010-13.⁹

	Arealets status i referenceåret:	Tilskudssats kr./ha/år	
1	Under tilskudsordningen Miljøvenlige jordbrugsforanstaltninger (MVJ), der har resulteret i ændret afvanding	1.800 kr.	
2	Alm. omdrift, fx kornafgrøder eller flerårige afgrøder: Frugt/bær produktion Planteskole på friland Stævningsskov Pyntegrønt, juletræer eller energiskov i kort omdrift Udyrket areal, men var i mindst ét af årene 2010-2013 i alm. omdrift Under MVJ ordning "Udtagning af agerjord"	3.500 kr.	
3	Under andre miljø- eller økologitilsagn i en ubrudt række, og hvor arealet før tilsagnet var anvendt som 2, eller var udtaget under hektarstøtte- eller enkeltbetalingsordningen	3.500 kr.	
4	Permanent græs (dvs. græs i mindst 5 år) eller udyrket areal	1.800 kr.	
5	Under andre miljø- eller økologitilsagn i en ubrudt række, og hvor arealet før tilsagnet var anvendt som 4	1.800 kr.	
6	Ingen af de ovenstående, naturareal	300 kr.	

Som dokumentation anvendes som udgangspunkt din egen anmeldelse af arealerne i Fællesskemaet. Hvis der ved kontrol er konstateret fejl heri, vil kontrolafgørelsen blive anvendt ved fastlæggelse af arealanvendelsen.¹⁰

Du kan se en vejledende vurdering af tilskudssatsen på dine arealer i IMK, hvis du anvender kortlaget "Satskort 2014"

OBS: Hvis den økonomiske ramme for Fastholdelse er fastsat på grundlag af bestemmelserne i § 19, stk. 1 og 3, i bekendtgørelse nr. 370 af 26. april 2012 om tilskud til Fastholdelse af vådområder og naturlige vandstandsforhold, gælder reglerne for tilskudssatser i samme bekendtgørelse. Her er "referenceåret" 2011, og "referenceperioden" er årene 2007-2010.

⁹ Jf. § 18 i bekendtgørelse nr. 1850 af 15. december 2015 om tilskud til fastholdelse.

¹⁰ Jf. § 18, stk. 3 i bekendtgørelse nr. 1850 af 15. december 2015 om tilskud til fastholdelse.

4. Betingelser for tilsagn

I de følgende afsnit kan du læse nærmere om betingelserne for dit tilsagn om 20-årig Fastholdelse.

4.1 Plantedække

Som udgangspunkt skal ikke-vanddækkede arealer være egnet til afgræsning eller slæt. Arealerne skal derfor være græs- eller naturarealer i alle 20 år.¹¹ Derfor accepteres græs, lyng og lignende, men ikke skov eller krat. Der må dog gerne være småbiotoper såsom grupper af træer, buskads og læhegn, så længe de enkelte småbiotoper er fysisk adskilte og hver for sig ikke er større end 0,5 ha.¹²

Småbiotoper er små uopdyrkede og permanent vegetationsbærende eller vanddækkede arealer. Småbiotoper er områder uden for omdrift med et flerårigt og relativt stabilt samfund af dyr og planter. De udgør i kombination med større naturområder og skove en grøn infrastruktur, som er med til at sikre indholdet af vilde dyr og planter i landskabet. (Naturstyrelsen)

For arealer, hvor afvandingsforholdene ikke forhindrer det, skal der etableres græs senest 1. maj i første tilsagnsår, hvis plantedækket ikke er egnet til afgræsning eller slæt ved tilsagnets begyndelse.¹³ Hvis du søger tilsagn med start 1. september 2018, skal plantedækket altså være etableret senest 1. maj 2019. Plantedækket skal fastholdes i alle 20 år, så du må ikke lave jordbearbejdning, såsom pløjning, fræsning eller harvning.¹⁴ Du må derfor heller ikke etablere vildstriber. Trampestier med offentlig adgang og dyreveksler er tilladt.¹⁵

De fleste nye planter, der kommer naturligt i løbet af tilsagnsperioden, må gerne blive der,¹⁶ men dette gælder ikke træer og buske. Du har iht. driftsloven pligt til at holde arealerne fri for opvækst af træer og buske.¹⁷ Hvis arealer i projektområdet bliver så våde, at det ikke er muligt at køre med almindelige maskiner, er du dog undtaget fra rydningspligten på disse arealer.¹⁸ Småbiotoper og arealer med træer og buske til og med 0,5 ha er ligeledes undtaget.¹⁹ Driftsloven gælder for al nuværende og tidligere landbrugsjord, dvs. også for landbrugsjord, der indgår i vådområdeprojekter o.l.

¹¹ § 11, stk. 1, i bekendtgørelse nr. 1850 af 15. december 2015 om tilskud til fastholdelse.

¹² Jf. § 11, stk. 4, i bekendtgørelse nr. 1850 af 15. december 2015 om tilskud til fastholdelse.

¹³ Jf. § 11, stk. 3, i bekendtgørelse nr. 1850 af 15. december 2015 om tilskud til fastholdelse.

¹⁴ Jf. § 11, stk. 5, i bekendtgørelse nr. 1850 af 15. december 2015 om tilskud til fastholdelse.

¹⁵ Jf. § 11, stk. 6, nr. 3, i bekendtgørelse nr. 1850 af 15. december 2015 om tilskud til fastholdelse.

¹⁶ Jf. § 11, stk. 6, nr. 1, i bekendtgørelse nr. 1850 af 15. december 2015 om tilskud til fastholdelse.

¹⁷ Jf. § 5, stk. 1, i lov om drift af landbrugsjorder, jf. lovbekendtgørelse nr. 958 af 10. juli 2017.

¹⁸ Jf. § 5, stk. 2, nr. 6 i lov om drift af landbrugsjorder, jf. lovbekendtgørelse nr. 958 af 10. juli 2017.

¹⁹ Jf. § 5, stk. 2, nr. 3 i lov om drift af landbrugsjorder, jf. lovbekendtgørelse nr. 958 af 10. juli 2017.

4.2 Bestemmelser i den tinglyste servitut for projektområdet

Du skal overholde bestemmelserne i servitutten, hvoraf nogle fremgår nedenfor. Du skal være opmærksom på, at der kan gælde flere betingelser end dem, som du kan læse om her. I så fald vil det fremgå af din servitut.²⁰

4.2.1 Gødskning

Du må ikke gøde tilsagnsarealerne. Den gødning, der efterlades på arealet af græssende husdyr, er dog tilladt.

4.2.2 Brug af plantebeskyttelsesmidler

Du må ikke bruge plantebeskyttelsesmidler på tilsagnsarealet. Hvis du i særlige tilfælde har behov for at bekæmpe kæmpebjørneklo eller andre giftige og aggressive ukrudtsarter med plantebeskyttelsesmidler, skal du søge om dispensation, før du foretager dig noget (se afsnit 4.4 og 10.8).

4.2.3 Jordforbedringsmidler

Du må ikke bruge jordforbedringsmidler, herunder kalk.

4.2.4 Tilskudsfordring

Du må ikke tilskudsfodre på arealerne. Der kan i særlige tilfælde dispenseres fra dette forbud (se afsnit 4.4 og 10.8). Rene mineralblandinger regnes ikke for tilskudsfoder.

4.2.5 Erosion

Aktiviteter nær vandløb og søer må ikke medføre jorderosion. Der kan i særlige tilfælde dispenseres fra dette, fx ved drikkesteder for græssende dyr. Læs mere i afsnit 10.8.

4.3 Information om tilsagn til offentlighed

Du skal informere offentligheden om, at du modtager tilskud under Landdistriktsprogrammet, hvis du har en erhvervmæssig hjemmeside, der vedrører din bedrift og som har sammenhæng med dit tilsagn.²¹

4.3.1 Information på din erhvervmæssig hjemmeside

En erhvervmæssig hjemmeside er en hjemmeside med et kommercielt formål, fx salg af guidede ture i projektområdet. Facebook kan også være en erhvervmæssig hjemmeside. Kravet gælder kun, hvis der er en direkte sammenhæng mellem hjemmeside og tilskudsordning.

Landbrugsstyrelsen har dog vurderet, at det kun i få tilfælde vil være relevant at informere om tilskuddet til 20-årig Fastholdelse på hjemmesiden. Det skyldes, at der normalt ikke vil være en sammenhæng mellem den information, som man giver på en erhvervmæssig hjemmeside og tilskud til 20-årig Fastholdelse. Hvis du er i tvivl, om du skal informere på din hjemmeside, er du velkommen til at kontakte Landbrugsstyrelsen.

Sådan skal du informere på din hjemmeside

Hvis du skal informere om tilskuddet på din erhvervmæssige hjemmeside, skal du indsætte følgende:

- EU's logo

²⁰ Jf. § 10 i bekendtgørelse nr. 1850 af 15. december 2015 om tilskud til fastholdelse.

²¹ Jf. § 12, nr. 3, i bekendtgørelse nr. 1850 af 15. december 2015 om tilskud til fastholdelse af vådområder, naturlige vandstandsforhold og lavbundsområder med senere ændringer, jf. artikel 13 og bilag III, del 1, nr. 2, i Kommissionens gennemførelsesforordning (EU) nr. 808/2014 af 17. juli 2014.

- Teksten: »Den Europæiske Landbrugsfond for Udvikling af Landdistrikterne: Danmark og Europa investerer i landdistrikterne«
- En kort beskrivelse af formålet og resultatet af tilskuddet

Informationen skal ligge på hjemmesiden fra tilsagnsperiodens begyndelse 1. september, og indtil tilsagnsperioden slutter 31. august 20 år senere, eller indtil hjemmesiden nedlægges.

På Landbrugsstyrelsens [hjemmeside](#) finder du en skabelon til den tekst og det logo, som du kan sætte ind på din hjemmeside.

For at Landbrugsstyrelsen kan kontrollere, at du har indsat korrekt tekst og logo på din hjemmeside, skal du i Fællesskema 2018 på siderne "Udbetaling af tilskud" og "Ansøg om nye tilsagn" anføre web-adressen for hjemmesiden. Du skal kun anføre web-adressen, hvis hjemmesiden har en direkte sammenhæng med tilskudsordningen.

4.4 Dispensationer

Du skal altid søge om dispensation, hvis du ikke mener, at du er i stand til at overholde betingelserne i tilsagnet. Du kan fx søge dispensation, hvis du har behov for at bekæmpe kæmpebjørneklo eller tilskudsodre. Hvis du er i tvivl, om du skal have en dispensation, så er du meget velkommen til at kontakte os. Læs mere i afsnit 10.8.

5. Generelle betingelser

5.1 Tinglysning

Tinglysning skal ske for alle ejendomme, der har arealer i projektområdet. Tinglysningen gennemføres som led i projektets etablering og gælder fra den dag, anlægsarbejdet i projektet er afsluttet.

5.2 Ejer eller forpagter

Du skal drive tilsagnsarealerne som ejer eller forpagter (herunder selskaber) i hele tilsagnsperioden for at modtage og opretholde et tilsagn. Hvis du ikke længere driver arealerne, skal du enten:

- producentskifte tilsagnet til den nye ejer eller forpagter af arealerne (se afsnit 10.2.1) eller
- meddele Landbrugsstyrelsen, at tilsagnet skal bortfalde pga. salg, bortforpagtning eller ophør af forpagtning af tilsagnsarealet (afsnit 10.2.2).

5.3 Årlig betalingsanmodning

Hvert år skal du indsende Fællesskemaet og anmelde dit tilsagnsareal, ved at:

- ansøge om udbetaling af tilskud i Fællesskemaet, og
- indtegne dine tilsagnsarealer i Miljø- og Fødevarerministeriets Internet Markkort (IMK).

Du søger om udbetaling af tilskud i Fællesskemaet via Tast selv-service og erklærer samtidig, at du overholder alle betingelser. Fællesskemaet er normalt tilgængeligt på Landbrugsstyrelsens [hjemmeside](#) fra 1. februar og skal normalt indsendes senest 21. april. Ansøgningsfristen kan dog ændres fra år til år. Hvis du ikke indsender i tide, mister du dele af eller hele årets udbetaling, og i værste tilfælde bortfalder dit tilsagn med krav om tilbagebetaling af tidligere udbetalt tilskud. Læs mere i afsnit 7

OBS: Hvis du ikke søger om udbetaling i det årlige Fællesskema inden ændringsfristen, kan du risikere, at dit tilsagn bortfalder med krav om tilbagebetaling af tidligere udbetalt tilskud.

5.4 Skatte-, moms og driftsregnskaber

Regnskaberne skal kunne fremvises i tilfælde af kontrol. Derfor skal du opbevare dem i mindst 5 år fra udbetalingsstidspunktet.²²

²² Jf. § 12, nr. 2, i bekendtgørelse nr. 1850 af 15. december 2015 om tilskud til fastholdelse.

6. Sådan søger du om nyt tilsagn

Du skal normalt søge tilsagn i det kalenderår, hvor etableringsprojektet gennemføres. Tilsagnet starter 1. september i ansøgningsåret, og plantedækket skal være etableret senest 1. maj året efter.

Det er den, der har det økonomiske ansvar for driften af arealerne ved tilsagnets start, der skal søge om tilsagn. Hvis jorden er bortforpagtet 1. september, er det altså forpagteren, der skal søge om tilsagn. Tilsagnet kan altid overføres til en anden person, se afsnit 10.2.

6.1 Ansøgningsfrist

For projekter, der gennemføres i 2018, er ansøgningsfristen således 31. august 2018. Tilsagnet starter 1. september 2018, og plantedækket skal være etableret senest 1. maj 2019. Landbrugsstyrelsen kan i særlige tilfælde dispensere fra fristerne.

Du kan sende ansøgningen på e-mail til vandnatur@lbst.dk. Du kan også sende ansøgningen til: Landbrugsstyrelsen, Vand & Natur Tilskud, Pionér Allé 9, 6270 Tønder.

6.2 Krav til ansøgning om tilsagn

Du skal bruge et særligt papir ansøgningsskema, et markkort (papir eller kladde i IMK) og evt. dokumentation for tidligere anvendelse.²³ Dokumentation for tidligere brug er kun nødvendig, hvis markernes anvendelse ikke fremgår korrekt af Fællesskemaet for årene 2010-2014 (eller 2007-2011, se nederst side 8).

Ansøgningsskemaet finder du på www.lbst.dk, eller ved at skrive til vandnatur@lbst.dk.

OBS: Alle de arealer, du søger tilsagn til, skal ligge inden for projektgrænsen.

Det vil være en fordel for sagsbehandlingen, hvis du vedlægger en kopi af projektaftalen og evt. projektkort.

Markkortet kan indtegnes elektronisk i IMK, eller du kan indsende et papirkort. Hvis du ønsker at indsende markkortet digitalt, skal du oprette en kladde i IMK, som du kalder 20-årig fastholdelse. Det gør du ved at logge ind på [Tast-selv service](#) og oprette et nyt markkort. I markkortet indtegner du alle de arealer du søger tilsagn på. Vær opmærksom på at du her kan tegne efter relevante kortlag, som fx gældende markblokke og projektgrænsen. Når du har indtegnet alle markerne gemmes markkortet automatisk som en kladde.

Hvis du ønsker at indsende via papirkort, skal du bruge et kort, hvor målforholdet er mellem 1:10.000 og 1:500, og din indtegnelse skal ligge 100 % inden for projektgrænsen. Ved papirkortet og det digitale kort skal samtlige marker være indtegnet og identificeret med de samme marknumre, som du har brugt i ansøgningen.

Ved indtegningen skal du følge fysiske skel, kronekanter og markgrænser, og ikke nødvendigvis de matrikulære grænser, som vist på figur 1. Hvis markgrænsen følger den matrikulære grænse, må indtegningen dog godt følge den matrikulære grænse. Læs mere om reglerne for tilskudsberettiget plantedække i afsnit 4.1.

Når først tilsagnet er givet, kan markens areal altid nedskrives, men ikke opskrives.

²³ Jf. § 4, stk. 1, i bekendtgørelse nr. 1850 af 15. december 2015 om tilskud til fastholdelse.



Figur 1

Billeder er fra Internet Mark kort. Begge indtegninger ligger inden for projektgrænsen (lyseblå), men i billedet til venstre følger indtegningen den sorte matrikelgrænse. Billede til højre viser korrekt indtegnning, hvor indtegningen følger fysisk skel.

6.3 Svar på din ansøgning via Tast selv service

Du vil som udgangspunkt modtage svar på din ansøgning via landbrugsstyrelsens Tast selv-service. Hvis du ikke har en brugerprofil til portalen, anbefaler vi, at du opretter en brugerprofil. Du finder tast selv-service [her](#).

7. Sådan søger du om udbetaling

Hvis du får et tilsagn gældende fra 1. september 2018, skal du første gang søge om udbetaling i Fællesskemaet 2019. Du kan læse mere om Fællesskemaet i [Brugerguide til Fællesskema 2018](#).

Du skal søge om udbetaling af dit tilskud på siden "Udbetaling af tilskud – miljø- og økologitilsagn" i Fællesskemaet, som du finder på Miljø- og Fødevarerministeriets [Tast selv-service](#). På denne side i Fællesskemaet skal du samtidig erklære, at du har overholdt tilsagnsbetingelserne. Hvis du ikke har overholdt betingelserne, skal du oplyse om det i bemærkningsfeltet i Fællesskemaet og forklare, hvorfor du ikke har overholdt betingelserne. Du kan enten selv søge om udbetaling via Tast selv-service, eller du kan give fuldmagt til din konsulent.

Du skal indtegne dine tilsagnsmarker i Internet Markkort (IMK) i Tast selv-service. Bemærk, at hvis du også har tilsagn om Pleje af græs- og naturarealer på dine marker med 20-årig Fastholdelse, kan det ofte være nødvendigt at opdele markerne i forbindelse med indtegnning. HUSK derfor at slå begge tilsagnslag til i IMK, når du indtegner dine marker.

I Fællesskemaet skal du som minimum udfylde siderne:

- Forside
- Bedriftens ejendomme
- Markplan og grundbetaling
- Udbetaling af tilskud – miljø- og økologitilsagn

I bilag 3 kan du se, hvilke afgrødekoder, der er relevante for dine tilsagnsmarker.

7.1 Frister

Hvis du ansøger om udbetaling af tilskud i Fællesskema efter fristen, er der tale om en forsinket anmodning om udbetaling. Dette kan du gøre indtil 25 kalenderdage efter den ordinære frist, men det vil medføre en reduktion af årets støtte svarende til 1 % fradrag pr. arbejdsdag.

Hvis Landbrugsstyrelsen ikke har modtaget dit Fællesskema med anmodning om udbetaling senest 25 kalenderdage efter den ordinære frist, mister du som hovedregel ikke kun årets tilskud,²⁴ men også hele dit tilsagn, og du får krav om tilbagebetaling af tidligere udbetalt tilskud.²⁵

7.2 Udbetalingskonto

Tilskuddet vil blive udbetalt til den konto, der er registreret som din NemKonto. Du kan indberette og ændre den konto, du ønsker som NemKonto, i dit pengeinstitut (eller netbank) eller på [nemkonto.dk](#).

7.3 Nyt CVR-nummer

Hvis din bedrift får nyt CVR-nummer, skal du huske at få registreret din NemKonto på det nye CVR-nummer. Du skal desuden huske at indsende en erklæring om producentskifte, hvis du får et nyt CVR-nummer, fordi din bedrift har skiftet ejer i forbindelse med oprettelse eller ophør af et selskab. Læs mere i kapitel 10.2 om Producentskifte.

²⁴ Jf. artikel 13, stk. 1, i Kommissionens delegerede forordning (EU) nr. 640/2014 af 11. marts 2014.

²⁵ Jf. § 25, stk. 1, nr. 4, og stk. 3, i bekendtgørelse nr. 1850 af 15. december 2015 om tilskud til fastholdelse.

7.4 Oplysninger til SKAT

Tilskuddet er skattepligtigt, og Landbrugsstyrelsen oplyser til SKAT, hvor meget du har fået udbetalt.

7.5 Loft over tilskud

Der er et EU-loft over hvor stort et samlet tilskud, du årligt kan modtage pr. ha fra ordninger under Landdistriktsprogrammet.²⁶ Grundbetaling indgår derfor ikke i denne beregning.

Tilskudsloftet afhænger af, hvilke afgrøder du har haft i referenceåret på det enkelte areal:

- Flerårige specialafgrøder, fx frøplanter, frugt eller bær: 900 euro/ha/år
- 1-årige afgrøder på arealet, fx korn, raps, roer: 600 euro/ha/år
- Anden arealanvendelse, fx permanent græs: 450 euro/ha/år

Støtteloftet gælder for hver enkelt foranstaltning under Landdistriktsprogrammet. For eksempel er Fastholdelse af vådområder og Pleje af græs- og naturarealer samme foranstaltning, og de vil derfor begge indgå i beregningen af støtteloftet.

Eksempel: Hvis du har et tilsagn om Fastholdelse på et areal, hvor du tidligere dyrkede korn (sats 3.500 kr./ha), og du på samme areal har et tilsagn om Pleje af græs- og naturarealer med afgræsning (sats 1.650 kr./ha eller 2.600 kr./ha), vil du ramme EU-loftet, og dit samlede tilskud vil blive nedsat til max ca. 4.500 kr./ha.

²⁶ Tilskudsloftet gælder udbetalinger fra alle ordninger under Landdistriktsprogrammet, herunder også tilsagn givet under Landdistriktsprogrammet 2007-2013/14 samt tidligere programmer.

8. Kombination med andre ordninger

Når du søger om tilskud til Fastholdelse, kan du samtidig søge om tilskud under grundbetalingsordningen og/eller søge tilsagn om tilskud til Pleje af græs- og naturarealer. Hvis du vælger at gøre dette, skal du også overholde betingelserne på disse ordninger. Du kan se, hvordan andre ordninger kan kombineres i forenelighedstabellen i bilag 1.

8.1 Grundbetaling

Grundbetalingen er en 1-årig støtteordning, som du kan søge, hvis du kan overholde det årlige aktivitetskrav (dvs. afgræsning eller slåning), se [Vejledning om direkte arealstøtte 2018](#)

8.1.1 Artikel 32

Hvis dine arealer er for våde til, at du kan opfylde de almindelige betingelser for grundbetaling, kan du stadig modtage grundbetaling under undtagelserne i artikel 32. Det er en forudsætning, at der retmæssigt blev udbetalt Enkeltbetaling til arealet i 2008, og at det projekt, der bliver gennemført på dine arealer, medvirker til implementering af Vandrammedirektivet, Habitatdirektivet eller Fuglebeskyttelsesdirektivet. Det er også muligt at søge grundbetaling under artikel 32 for arealer, der opfylder de nævnte betingelser, hvor der ikke er tilsagn om 20-årig fastholdelse, eller hvor tilsagnet er udløbet.

Hvis du søger grundbetaling under artikel 32, skal du hvert år i Fællesskemaet sætte kryds i "Under artikel 32" på markplanen.

Søger du grundbetaling under artikel 32 til en mark med tilsagn om 20-årig fastholdelse, skal du anmelde marken med afgrødekode 318. Du skal dog, hvor det er muligt, overholde kravet om slåning eller afgræsning på marken.

Du skal være opmærksom på, at det er en forudsætning for at modtage grundbetaling - også under artikel 32, at du er aktiv landbruger. Se [Vejledning om direkte arealstøtte 2018](#)

Undtagelse

For enkelte Lavbundsprojekter vil det kun være muligt at opnå grundbetaling under artikel 32 i tilsagnsperioden. Det drejer sig om projekter, der har fået tilsagn under den tidligere bekendtgørelse om kriterier m.v. for naturprojekter på kulstofrige lavbundslande nr. 876 af 27/06/2016, og som ikke er direktiv-implementerende. Projekter anlagt under den nugældende kriteriebekendtgørelse vil altid være direktivimplementerende.

8.1.2 Miljøfokusområder (MFO)

Når du søger grundbetaling, afhænger en del af dit tilskud af, om du kan leve op til de grønne krav. Et af disse krav er reglen om mindst 5 % miljøfokusområder (MFO), hvis du har mere end 15 ha i omdrift. Afhængig af arealets tidligere anvendelse kan arealer med 20-årig Fastholdelse tælle med som MFO.

Du kan anmelde et areal som MFO-slåningsbrak eller MFO-bræmmer (afgrødekode 308. 329 eller 339), hvis marken i hele kalenderåret er et landbrugsareal og opfylder betingelserne for MFO. Læs mere om de grønne krav [her](#)

For arealer, der anmeldes som MFO, bliver årets tilskud reguleret til 0 kr./ha.

Hvis du søger grundbetaling under artikel 32 til marker med tilsagn om 20-årig Fastholdelse, kan marken ikke anmeldes som MFO.

OBS: Du skal være opmærksom på, at for arealer, der anmeldes som MFO (afgrødekode 308, 329 eller 339), bliver årets tilskud reguleret til 0 kr./ha.

8.1.3 Permanent græs

Hvis arealet var omdrift forud for det 20-årige tilsagn om fastholdelse, vil det beholde status som omdrift i hele tilsagnsperioden. Arealer i projektområdet, hvor der ikke er 20-årig fastholdelse, vil derimod få status som permanent græs (eller natur) efter 5 år. Arealer uden tilsagn, der anmeldes som MFO-brak, beholder dog status som omdrift, så længe de anmeldes som MFO-brak. Læs mere i [Vejledning om direkte arealstøtte 2018](#)

8.2 Pleje af græs- og naturarealer

Pleje af græs- og naturarealer er en 5-årig ordning, hvor du kan søge tilsagn om tilskud, hvis du kan opfylde en række betingelser. Her skal du i en 5-årig periode pleje arealet med afgræsning eller slæt. Hvis det bliver nødvendigt at prioritere ansøgningerne, vil arealer i vådområder dog få den laveste prioritet. Læs mere i [Vejledning om Pleje af græs- og naturarealer 2018](#)

Hvis du både har tilsagn til Fastholdelse og pleje af græs med afgræsning, kan du risikere, at nå EU's loft for samlet tilskud pr. ha.. Læs mere om EU's loft for støtte i afsnit 7.5

OBS: Du skal være opmærksom på, kun at søge tilskud til pleje af græs- og naturarealer på de arealer, hvor du kan overholde betingelserne for afgræsning eller slæt i alle 5 år.

9. Kontrol og sanktion

Hvert år kontrollerer Landbrugsstyrelsen alle modtagne Fællesskemaer administrativt. Derudover udvælger Landbrugsstyrelsen et antal ansøgninger, som vi kontrollerer enten ud fra telemåling eller ved fysisk kontrol på stedet, dvs. din bedrift.

Formålet med disse kontroller er at sikre, at reglerne for udbetaling af støtte bliver overholdt.²⁷

Kontrol sker på grundlag af din indsendte udbetalingsanmodning i Fællesskemaet, din indtegning i Internet Markkort og markblokregistret. Din indtegning af tilsagnsarealerne i Internet Markkort bliver kontrolleret i forhold til de oplysninger, som Landbrugsstyrelsen har registreret om dit tilsagn i tilsagnslaget.

9.1 Høringsbreve

I forbindelse med kontrol kan du opleve at modtage høringsbreve, der vedrører fejl i din ansøgning. Som ansøger kan du i høj grad selv være med til at undgå, at du får fejl i din ansøgning ved at sikre, at din ansøgning er så korrekt som mulig. Du bør bl.a. være opmærksom på:

- Ikke at søge støtte til ikke-støtteberettigede arealer.
- At indtegne alle dine marker præcist.
- At lave tidlige og præcise ændringsforslag til markblokke, der er forkerte.
- At indtegne dine marker korrekt i forhold til dit tilsagn. Det gør du lettest ved at slå tilsagnslaget og projektlaget til, når du tegner markerne i IMK.

9.2 Kontrol i forhold til markblokke

Det areal, du indtegner, er det areal, som du søger støtte til, og som fremgår af din markplan. Det er derfor vigtigt, at du indtegner dit tilsagnsareal nøjagtigt.

Det er kun arealer inden for markblokkene, som er støtteberettigede. Dette betyder, at arealer, som ligger uden for markblok, ikke bliver medregnet til det støtteberettigede areal. Hvis du mener, at markblokgrænsen er forkert, skal du indsende et ændringsforslag²⁸ via IMK og indtegne det areal, som du mener, er støtteberettiget, i en selvstændig mark med markbloknummer 999999-99. Hvis du ikke gør det, vil du ikke kunne få tilsagn eller udbetaling til den del, der ligger uden for markblok.²⁹

Læs mere om indtegning i [Vejledning om direkte arealstøtte 2018](#) og [Brugerguide til Internet Markkort 2018](#). Bemærk, at du ved ansøgningsfristen for udbetaling skal råde over arealet som ejer eller forpagter.

9.3 Administrativ kontrol

Den administrative kontrol omfatter alle ansøgninger.³⁰ Vi kontrollerer bl.a., om flere ansøgere har indtegnet det samme areal.

²⁷ Jf. artikel 24 i Kommissionens gennemførelsesforordning (EU) nr. 809/2014 af 17. juli 2014

²⁸ Jf. § 4, i bekendtgørelse nr. 1697 af 15. december 2017 om markblok og elektronisk Fællesskema

²⁹ Jf. § 3, stk. 1, i bekendtgørelse nr. 1697 af 15. december 2017 om markblok og elektronisk Fællesskema

³⁰ Jf. artikel 28 i Kommissionens gennemførelsesforordning (EU) Nr. 809/2014 af 17. juli 2014.

Hvis vi er usikre på, om betingelserne er overholdt på et areal, modtager du et brev, hvor du skal redegøre for arealets beskaffenhed. Det kan for eksempel dreje sig om, hvorvidt arealet er omlagt.

Læs mere om den administrative kontrol i [Vejledning om direkte arealstøtte 2018](#)

9.4 Kontrol på stedet

Kontrollen på stedet består af, at vi ser på satellitbilleder og ortofotos, samt at der er en opfølgende kontrol på stedet, dvs. din bedrift.

Kontrol på stedet kan varsles under forudsætning af, at det ikke forstyrrer kontrollens formål eller effektivitet.³¹ I praksis betyder det, at kontrolbesøg foretages uanmeldt eller med et kort varsel på højst 48 timer.

Du har med din ansøgning accepteret, at vi udfører kontrol på bedriften. Hvis din bedrift udtages til et kontrolbesøg, har du pligt til at medvirke til, at kontrollen kan gennemføres. Hvis vi ikke kan komme i kontakt med dig, sender vi dig et brev, hvori vi oplyser dig om, at vi gennemfører kontrol senest 48 timer efter, at du har modtaget brevet. Kontrollen af dine marker bliver gennemført på dette tidspunkt – også selv om du ikke har mulighed for at være til stede. Hvis du ikke selv har mulighed for at medvirke til, at kontrolbesøget kan gennemføres, kan du finde en stedfortræder. Det gælder også, hvis du ikke opholder dig på bedriften i en længere periode.

Kan vi ikke gennemføre en kontrol på grund af forhold, som du er årsag til, vil vi afvise din ansøgning om tilskud.³² I en sådan situation vil du miste dit tilsagn, og vi vil derudover kræve, at du tilbagebetaler tidligere udbetalt tilskud.

Der er krav om, at du skal opbevare skatte-, moms- og driftsregnskaber for det tilsagnsår, som udbetaling af tilskud sker for, i mindst 5 år fra udbetalingstidspunktet.³³

Hvis der er betingelser, som vi ikke har kunnet kontrollere, fordi vi ikke har kunnet komme i kontakt med dig, betragtes disse betingelser som overtrådt.

Efter kontrollen vil du modtage et brev i Tast selv-service med kontrolresultaterne. Hvis kontrollen giver anledning til bemærkninger, vil du sammen med kontrolresultatet modtage en skriftlig høring. Her får du mulighed for at kommentere kontrolresultatet, som fremgår af "Kontrolopgave". Du kan finde kontrollørens observationer i IMK under temaet kontrol 2018. Du kan læse mere om, hvordan du finder oplysningerne fra kontrollen i guiderne [Vejledning til Kontrolrapporten fra arealkontrol](#) og [Sådan tjekker du dit markkort](#)

Kontrolløren vil ikke besvare dine eventuelle kommentarer til kontrollen, men sender dem sammen med sine egne bemærkninger til den videre sagsbehandling, hvor der tages stilling til bemærkningerne, inden der træffes afgørelse.

Hvis vi ikke hører fra dig, træffer vi afgørelse i sagen på det foreliggende grundlag. Konsekvensen ved overtrædelse af betingelserne i ordningen kan være, at du skal tilbagebetale tidligere udbetalt tilskud.

9.5 Overtrædelser af betingelser og sanktioner

Hvis vi ved kontrollen konstaterer, at du har overtrådt betingelserne, afhænger konsekvensen først og fremmest af, hvilken betingelse der er overtrådt.

³¹ Jf. artikel 25 i Kommissionens gennemførelsesforordning (EU) nr. 809/2014 af 17. juli 2014.

³² Jf. artikel 59, stk. 7, i Europa-Parlamentets og Rådets forordning (EU) nr. 1306/2013 af 17. december 2013.

³³ Jf. § 12, nr. 2, i bekendtgørelse nr. 1850 af 15. december 2015 om tilskud til fastholdelse.

Vi vurderer din sag afhængig af, om det er en overtrædelse af:³⁴

- Kriterier for støtteberettigelse
- Forpligtelser
- Andre forpligtelser

Kriterier for støtteberettigelse er grundlæggende betingelser, der giver adgang til ordningen, eller som skal overholdes i hele tilsagnsperioden. Det kan fx være betingelsen om, at arealet indgår i et vådområdeprojekt i hele tilsagnsperioden. Ved overtrædelse af disse betingelser beregner vi ikke sanktion, men arealet udgår af dit tilsagn, og du skal betale tidligere udbetalt tilskud tilbage.

Forpligtelser er de betingelser, der kompenseres for i ordningen. Det er fx, at arealerne skal være udlagt som græs- eller naturarealer i hele tilsagnsperioden.

Andre forpligtelser er øvrige betingelser, der ikke kompenseres for, men som du alligevel skal overholde for at modtage tilskud, fx pligten til at opbevare skatte-, moms- og driftsregnskaber i mindst 5 år fra udbetalingstidspunktet.

Ved overtrædelse af forpligtelser/andre forpligtelser beregner vi en sanktion. I bilag 2 kan du se en vejledende oversigt over, hvordan vi sanktionerer de enkelte overtrædelser. Sanktionsprocenten afhænger af en konkret vurdering i den enkelte sag.

Har vi fundet en overtrædelse, vil du modtage et afgørelsesbrev, hvor vi nedsætter tilskuddet, fordi betingelserne ikke er overholdt. Du kan klage over afgørelsen, og du kan læse mere om, hvordan du klager i kapitel 10.11.

På de næste sider kan du læse mere om, konsekvensen ved at overtræde forpligtelser/andre forpligtelser.

9.6 Overtrædelser af forpligtelser/andre forpligtelser

Ved overtrædelse af forpligtelser/andre forpligtelser bliver overtrædelsen vurderet i forhold til:³⁵

- Alvor – hvor alvorlig er overtrædelsen i forhold til ordningens formål?
- Omfang – hvilken virkning har overtrædelsen på ordningens formål som helhed?
- Varighed – hvor længe vil arealet være påvirket af overtrædelsen?
- Hyppighed - har du inden for programperioden haft en lignende overtrædelse?

Vi laver en samlet vurdering af alvor, omfang og varighed for hver type af overtrædelser, og så inddeler vi overtrædelserne i vægtningskategorier på denne baggrund. I bilag 2 kan du se vejledende vægtningskategorier for hver type af overtrædelser. Læs mere om vægtningskategorier i næste afsnit.

Kriteriet "hyppighed" betyder, at sanktionen skærpes, hvis en overtrædelse har fundet sted flere gange hos den samme tilsagnshaver. Du kan læse mere i kapitel 12.6 om, hvordan vi beregner den skærpede sanktion for en gentagen overtrædelse.

9.7 Hvordan beregner vi din sanktion

I de følgende kapitler har vi beskrevet, hvordan vi beregner sanktionen, så det er muligt for dig at regne efter, hvordan en eventuel sanktion er beregnet. Sanktionen beregnes kun for overtrædelser af typen forpligtelser/andre forpligtelser.

³⁴ Jf. artikel 63 i Europa-Parlamentets og Rådets forordning (EU) nr. 1306/2013 af 17. december 2013 samt artikel 35, stk. 1 og 2, i Kommissionens delegerede forordning (EU) nr. 640/2014 af 11. marts 2014

³⁵ Jf. artikel 35, stk. 3, i Kommissionens delegerede forordning (EU) nr. 640/2014 af 11. marts 2014.

Når vi beregner, hvor stor sanktionen skal være, bruger vi to virkemidler:

- Vægtningskategorier; 2, 10, 25, 50 eller 100 procent. Kategorierne er opgjort ud fra overtrædelsens alvor, omfang og varighed.
- Sanktionstrappe – en faktor, der ganges på overtrædelsen. Det vil sige, at arealmæssigt store eller gentagne overtrædelser giver forholdsmæssigt større sanktioner.

De to virkemidler, vægtningskategorier og sanktionstrappen, giver tilsammen mulighed for, at vi kan tilpasse sanktionerne efter, fx hvor alvorlig overtrædelsen er, eller hvor stort et areal overtrædelsen har berørt. Virkemidlerne betyder også, at vi kan nedsætte din udbetaling med et større beløb end det beløb, du egentlig skulle have udbetalt for det areal, hvor der er konstateret en overtrædelse. Det betyder fx, at en grov overtrædelse på et lille areal medfører en større nedsættelse, end hvad der svarer til udbetalingen på det lille areal. Nedsættelsen vil dog aldrig være større end dit samlede tilskud.

Vurderingen af en overtrædelse vil altid bero på en konkret bedømmelse i det enkelte tilfælde. Det betyder, at vægtningskategorien i nogle sager kan være højere eller lavere end det, der fremgår af oversigten i bilag 2. Beregningen af sanktionen sker i trin og på afgrødegruppeniveau. I disse trin bruger vi også en række begreber (overtrædelsesprocent, sanktionsprocent og samlet sanktionsprocent), som går igen i de sanktionsbreve, som vi sender ud, hvorimod begrebet sanktionsprocent kun bruges i bekendtgørelsen. I det følgende gennemgås de enkelte trin i sanktionsberegningen, og bagefter kan du se en række eksempler.

Begrebet afgrødegruppe bruges ved beregning af sanktion. En afgrødegruppe er tilsagnsmarker, der er givet i samme programperiode (fx 2014-2020) under samme foranstaltning (alle arealbaserede miljøtilsagn), og som har samme sats. Hvis du modtager tilskud med forskellige satser på de enkelte arealer, vil disse indgå i forskellige afgrødegrupper. Et eksempel på dette er, hvis du har tilsagn til 20-årig Fastholdelse, og du på mark 1 har et tilsagn med tilskudssatsen 1.800 kr. pr. ha og på mark 2 har et tilsagn med tilskudssatsen 3.500 pr. ha.. De to marker tilhører derfor to forskellige afgrødegrupper.

Trin 1: Vi vurderer overtrædelserne på markerne og beregner en samlet overtrædelsesprocent. Denne beregning sker ud fra forholdet mellem det areal, hvor der er fundet en overtrædelse, det samlede areal inden for afgrødegruppen og vægtningskategorien. Beregningen af overtrædelsesprocenten for en vægtningskategori ser sådan ud:

$$\text{Overtrædelsesprocent} = \frac{\text{Overtrådt areal i vægtningskategorien} \times \text{Vægtningskategori}}{\text{Fastslået areal (indenfor afgrødegruppen)}}$$

Trin 2: Den samlede overtrædelsesprocent ganger vi med en faktor fra sanktionstrappen, og det resulterer i en sanktionsprocent. Sanktionstrappen bruges for at beregne en proportional stigning af sanktionen, så sanktionen bliver større ved store overtrædelser.³⁶

³⁶ Jf. § 23, stk. 4, i bekendtgørelse nr. 1850 af 15. december 2015 om tilskud til fastholdelse.

Sanktionstrappe:

Interval for overtrædelsesprocent	Omregningsfaktor til sanktionstrappe	Maksimal sanktionsprocent efter omregning med sanktionstrappe
0 < overtrædelsesprocent ≤ 10	1	10
10 < overtrædelsesprocent ≤ 20	1,2	24
20 < overtrædelsesprocent ≤ 50	1,3	65
50 < overtrædelsesprocent ≤ 100	1,4	100*

* Den samlede sanktionsprocent kan aldrig overstige 100.

Vi finder sanktionsprocenten for overtrædelser på markniveau ved denne beregning:

Sanktionsprocent på markniveau = Samlet overtrædelsesprocent × Omregningsfaktor

Trin 3: Hvis vi finder en overtrædelse på bedriftsniveau, beregner vi sanktion uden brug af sanktionstrappen. Beregningen ser således ud:

$$\text{Sanktionsprocent på bedriftsniveau} = \frac{\text{Vægtningsskategorien} \times \text{Overtrådt areal}}{\text{Fastslået areal (indenfor afgrødegruppen)}}$$

Trin 4: Til sidst lægger vi sanktionsprocenterne for mark- og bedriftsovertrædelser sammen til en samlet sanktionsprocent. Den samlede sanktionsprocent er den procent, som vi nedsætter årets tilskud med for den pågældende afgrødegruppe.

Vi gentager trin 1-4 for hver afgrødegruppe, hvor vi har fundet overtrædelser på en mark i den pågældende afgrødegruppe.

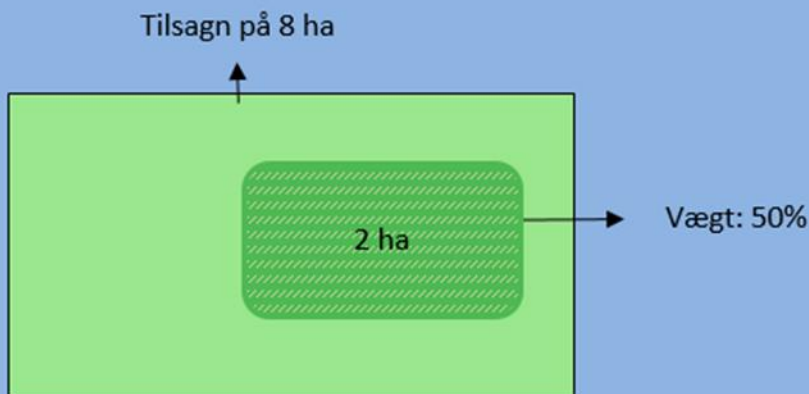
Eksempler på beregning af sanktion

I det følgende viser vi en række eksempler, hvor sanktionen beregnes.

Eksempel med én overtrædelse:

Eksempel 1:

Ansøger A har et tilsagn på 8 ha i afgrødegruppen. Der er konstateret en overtrædelse i vægtningskategori 50 % på en mark på 2 ha.



Trin 1

(her beregnes overtrædelsesprocenten):

$$\frac{2 \text{ ha}}{8 \text{ ha}} \times 50 \% = 12,5 \%$$

Trin 2

Sanktionsprocenten på 12,5 % ligger på andet trin af sanktionstrappen ($10 < \text{overtrædelsesprocenten} \leq 20$), hvor der skal ganges med 1,2. Sanktionsprocenten er derfor:

$$12,5 \% \times 1,2 = 15$$

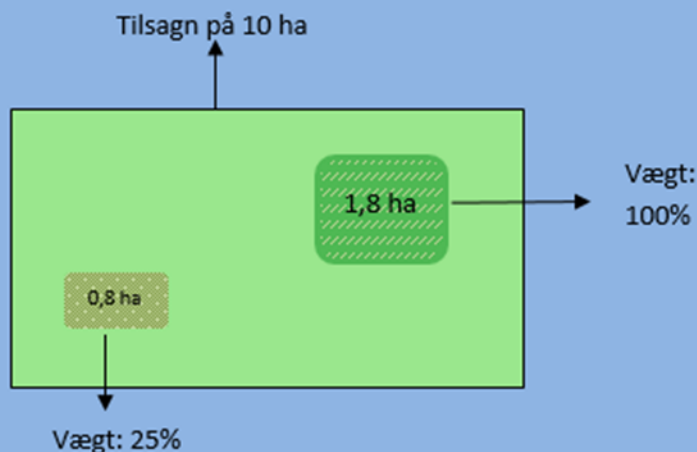
Trin 4

Da der ikke er andre overtrædelser, er sanktionsprocenten lig den samlede sanktionsprocent, og ansøger A skal have nedsat årets udbetaling med 15 %.

Hvis der er tale om flere typer af overtrædelser inden for en afgrødegruppe, vil hver enkelt overtrædelse indgå i beregningen af sanktionen af årets udbetaling, selvom overtrædelserne er sket helt eller delvist på det samme areal.

Eksempel 2:

Ansøger B har et tilsagn på 10 ha, og der er 10 ha i afgrødegruppen. Der er en overtrædelse på 0,8 ha med vægtningskategori 25 %. På 1,8 ha er der en overtrædelse med vægtningskategorien 100 %. Overtrædelsen medfører også bortfald af tilsagnet på det berørte areal.



Sanktionen beregnes således:

Trin 1

Beregning af overtrædelsesprocenten:

$$25\% \text{ vægtningskategori: } \frac{0,8 \text{ ha}}{10 \text{ ha}} \times 25\% = 2\%$$

$$100\% \text{ vægtningskategori: } \frac{1,8 \text{ ha}}{10 \text{ ha}} \times 100\% = 18\%$$

$$\text{Den samlede overtrædelsesprocent er: } 2\% + 18\% = 20\%$$

Trin 2

Anvendelse af sanktionstrappen:

Den samlede overtrædelsesprocent på 20 % ligger i intervallet $10 < \text{overtrædelsesprocent} \leq 20$ i sanktionstrappen, så overtrædelsesprocenten skal ganges med faktor 1,2.

$$\text{Sanktionsprocenten er således: } 20\% \times 1,2 = 24\%$$

Trin 4

Da der ikke er overtrædelser på bedriftsniveau, er den samlede sanktionsprocent lig med sanktionsprocenten, dvs. at årets udbetaling i denne afgrødegruppe nedsættes med 24%. Desuden bortfalder tilsagnet på de 1,8 ha med krav om tilbagebetaling af tidligere udbetalt tilskud. Tilsagnet bliver derfor nedskrevet til 8,2 ha.

Hvis vi konstaterer overtrædelser på både markniveau og på bedriftsniveau, beregner vi først sanktionsprocenten på markniveau (trin 2), hvorefter vi beregner den på bedriftsniveau (trin 3). Den samlede sanktion beregnes til sidst som summen af sanktionsprocenten på markovertrædelser og summen af sanktionsprocenten på bedrifts-overtrædelser (trin 4).

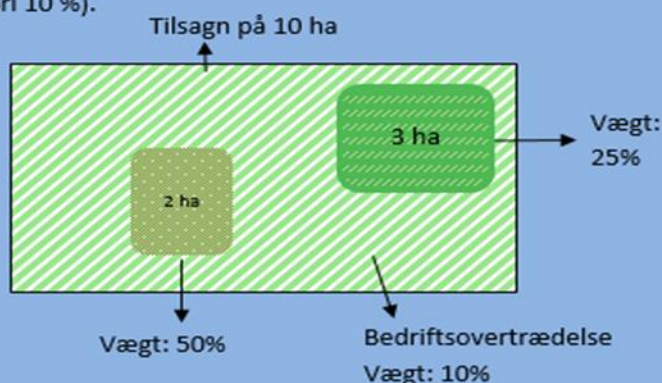
Et eksempel på overtrædelser på både mark- og bedriftsniveau:

Eksempel 3:

Overtrædelse 1 på et areal på 3 ha med vægtningskategorien 25 %.

Overtrædelse 2 på et areal på 2 ha med vægtningskategorien 50 %.

Overtrædelse 3, der ikke knytter sig til arealer (overtrædelse på bedriftsniveau – vægtningskategori 10 %).



Trin 1

Beregning af overtrædelsesprocenten:

Overtrædelse 1

Vægtningskategori: 25 %

$$\text{Overtrædelsesprocent: } \frac{3 \text{ ha}}{10 \text{ ha}} \times 25 \% = 7,5 \%$$

Overtrædelse 2

Vægtningskategori: 50 %

$$\text{Overtrædelsesprocent: } \frac{2 \text{ ha}}{10 \text{ ha}} \times 50 \% = 10 \%$$

Den samlede overtrædelsesprocent for overtrædelse 1 og 2 er: $7,5 \% + 10 \% = 17,5 \%$

Trin 2

Anvendelse af sanktionstrappen:

Da den samlede overtrædelsesprocent er over 10 % men under 20 %, skal den samlede overtrædelsesprocent ganges med en faktor på 1,2.

Sanktionsprocenten efter anvendelse af sanktionstrappen: $17,5 \% \times 1,2 = 21\%$

Trin 3

Overtrædelse på bedriftsniveau:

Vægtningskategori: 10 %

Overtrædelse 3 er på bedriftsniveau. Vi fastsætter derfor arealet, hvor der er en overtrædelse, som hele afgrødegruppen, dvs. 10 ha. Sanktionstrappen bliver ikke brugt på denne type overtrædelse. Det vil sige, at sanktionsprocenten beregnes som: $\frac{10 \text{ ha}}{10 \text{ ha}} \times 10 \% = 10 \%$

Trin 4

Beregning af den samlede sanktionsprocent: $21 \% + 10 = 31\%$

Det betyder, at årets udbetaling i afgrødegruppen skal nedsættes med 31 %.

Ingen af overtrædelserne medfører bortfald af tilsagn, så tilsagnet er stadig på 10 ha.

9.8 Gentagelse af overtrædelse

Det kan betyde en skærpelse af sanktionen, hvis en forpligtelse eller en anden forpligtelse overtrædes gentagne gange.

Der er tale om gentagelse når:

- overtrædelsen er begået af samme tilskudsmodtager
- der tidligere er begået andre lignende overtrædelser
- den tidligere overtrædelse er sket i:
 - det samme tilsagn som den nye overtrædelse
 - et andet miljøtilsagn, som er givet i 2015 eller 2016 eller
 - miljø- eller økologitilsagn givet i 2007-2014
- overtrædelsen er sket inden for de sidste fire år eller inden for hele programperioden 2014-2020.

I ansøgningsåret 2018 ser vi på overtrædelser, der er foregået fra 2014 til 2018.

Landbrugsstyrelsen skærper sanktionen ved at anvende en særlig sanktionstrappe for gentagelser.

Sanktionstrappe for gentagelser:

Interval for sanktionsprocent	Omregningsfaktor til sanktionstrappe	Sanktionsprocent efter brug af sanktionstrappe
0 < overtrædelsesprocent ≤ 10	1,2	12
10 < overtrædelsesprocent ≤ 20	1,5	30
20 < overtrædelsesprocent ≤ 50	1,8	90
50 < overtrædelsesprocent ≤ 100	2,0	100*

*Sanktionsprocenten kan aldrig overstige 100.

Eksempel på sanktion ved gentagelse (sammenlign med Eksempel 1):

Eksempel 4:

Ansøger E har et tilsagn på 8 ha i afgrødegruppen. Der er konstateret en overtrædelse i vægtningskategori 50 % på en mark på 2 ha. En lignende overtrædelse blev også konstateret i 2013.

Trin 1

Beregning af overtrædelsesprocenten: $\frac{2 \text{ ha}}{8 \text{ ha}} \times 50 \% = 12,5 \%$

Trin 2

Overtrædelsesprocenten på 12,5 % lander på andet trin af sanktionstrappen (10 < sanktionsprocent ≤ 20), hvor der skal ganges med 1,5.

Sanktionsprocenten er derfor: $12,5 \% \times 1,5 = 18,75 \%$

Trin 4

Da der ikke er overtrædelser på bedriftsniveau, er sanktionsprocenten lig den samlede sanktionsprocent, dvs. Ansøger E skal have nedsat årets udbetaling med 18,75 %.

(du kan sammenligne med eksempel 1, hvor der kun var overtrædelse i ét år, og her blev årets udbetaling nedsat med 15 %).

Den skærpede sanktionstrappe bruges ikke ved driftsovertrædelser.

9.9 Udelukkelse

Hvis vi efter kontrol vurderer, at overtrædelsen af forpligtelser eller andre forpligtelser er alvorlig, kan det have store konsekvenser for dine tilsagn. Konsekvenserne kan være, at:³⁷

- tilskud ikke udbetales for kontrol året og det efterfølgende år
- tilsagnet bortfalder, og vi kræver tilbagebetaling af tilskud
- tilskud for eventuelle andre miljø- og økologiordninger fra 2015-2016 ikke udbetales for kontrol året og det efterfølgende år
- du ikke kan få et nyt miljøtilsagn i kontrol året eller det efterfølgende år (hvis du allerede har fået et nyt tilsagn i kontrol året, vil det bortfalde)

Man kan også risikere, at man ikke får udbetalt tilskud eller bliver udelukket fra ordningen, hvis man har leveret falsk bevismateriale for uretmæssigt at få udbetalt støtte eller ikke har indsendt de nødvendige oplysninger som følge af forsømmelse.³⁸

³⁷ Jf. artikel 35, stk. 5, i Kommissionens delegerede forordning (EU) 640/2014 af 11. marts 2014

³⁸ Jf. artikel 35, stk. 6, i Kommissionens delegerede forordning (EU) 640/2014 af 11. marts 2014.

10. Fællesregler for tilsagn

10.1 Bortfald af tilsagn

Et tilsagn om tilskud bortfalder blandt andet, hvis:³⁹

- Kriterierne for støtteberettigelse ikke er overholdt
- Visse typer af forpligtelser ikke er overholdt
- Du som tilsagnshaver har afgivet urigtige eller vildledende oplysninger, eller du har fortiet oplysninger af betydning for sagens afgørelse
- Du ikke opfylder dine pligter i forbindelse med kontrol
- Du ikke opfylder din oplysningspligt
- Du ikke overholder fristen for indsendelse af erklæring om producentskifte
- Du ikke overholder fristen for at indsende Fællesskemaet

Hvis overtrædelsen medfører, at tilsagnet bortfalder, vil vi også kræve tilbagebetaling af tidligere udbetalt tilskud (dog max 5 år). Indtil tilskuddet er betalt tilbage, bliver der beregnet renter med den rentesats, der er fastsat i henhold til renteloven, dog minimum 50 kr. Der bliver beregnet renter fra den dato, hvor betalingsfristen udløber, og indtil beløbet er indbetalt. En klage har ikke opsættende virkning. Det betyder, at du skal indbetale det opkrævede beløb, selvom der er en klagesag i gang.

10.2 Producentskifte/ophør af tilsagn

Du kan overdrage dit tilsagnsareal til en anden ejer eller forpagter, når arealet bliver solgt, bortforpagtet, eller forpagtningen ophører. I den situation skal du vælge enten, at:

- overdrage tilsagnet til den nye ejer eller forpagter, som herefter skal opfylde betingelserne (se afsnit 10.2.1), eller
- lade tilsagnet ophøre uden at tidligere udbetalt tilskud skal betales tilbage (se afsnit 10.2.2). (Denne mulighed gælder kun for tilsagn ansøgt i 2015 og senere).

Du skal give Landbrugsstyrelsen besked om, at du enten overdrager tilsagnet eller lader det ophøre. Ellers bortfalder tilsagnet, og du vil modtage et krav om tilbagebetaling af tidligere udbetalt tilskud. Hvis den nye ejer eller forpagter viderefører tilsagnet, skal du anmelde producentskiftet på blanketten "Producentskifteerklæring" – se nedenfor.

Vær opmærksom på, at selv om tilsagnet ophører, gælder bestemmelserne i servitutten fortsat.

10.2.1 Overdragelse med producentskifte af tilsagn

Du anmelder producentskiftet ved at udfylde og indsende en producentskifteerklæring, som kan findes på Landbrugsstyrelsens [hjemmeside](#), eller kan fås ved henvendelse til Landbrugsstyrelsen, [Team Vand](#).

Ved producentskifte skal du **altid** udfylde "Producentskifteerklæring", og medmindre du overdrager hele bedriften, skal du også udfylde "Skema over marker". Desuden kan du få brug for andre af de blanketter, du finder sammen med "Producentskifteerklæring".

³⁹ Jf. §§ 24 og 25 i bekendtgørelse nr. 1850 af 15. december 2015 om tilskud til fastholdelse.

Hvis du er i tvivl om, hvilke blanketter du skal udfylde, kan du læse mere i [Vejledning om producentskifte](#) eller kontakte [Team Vand](#).

Frist for indsendelse af producentskifteerklæring

Fristen for at indsende "Producentskifteerklæring" til Landbrugsstyrelsen er fristen for indsendelse af Fællesskemaet.⁴⁰ Hvis erhverver har indberettet tilsagnet i sit Fællesskema, kan erklæringen dog indsendes efterfølgende inden for en frist, som Landbrugsstyrelsen fastsætter.⁴¹ Hvis fristen for indsendelse af producentskifteerklæring ikke overholdes, kan det medføre bortfald af tilsagn.

Overdragelse mindre end 8 uger før ansøgningsfristen

Hvis overdragelsen sker mindre end 8 uger før Fællesskemafristen, skal producentskifteerklæringen dog være modtaget senest 8 uger efter overdragelsestidspunktet.⁴² Hvis overdragelsen fx finder sted den 10. april, skal producentskifteerklæringen være modtaget i Landbrugsstyrelsen senest den 5. juni.

Dispensation

Landbrugsstyrelsen kan i særlige tilfælde dispensere fra fristen for anmeldelse om producentskifte. Der skal indsendes begrundet ansøgning.⁴³

Indtræden i tilsagnet og anmeldelse af tilsagnsmarker efter producentskifte af tilsagn

Erhverver træder automatisk ind i tilsagnet fra overdragelsestidspunktet, hvis producentskifteerklæring modtages rettidigt i Landbrugsstyrelsen.⁴⁴ Erhverver skal være opmærksom på tilsagnets betingelser, da han er ansvarlig for at overholde betingelserne fra overdragelsestidspunktet.

Efter en overdragelse med producentskifte af tilsagn er det erhverver, som skal anmelde tilsagnsmarker på sit Fællesskema på siden "Markplan og grundbetaling" og på siden "Udbetaling af tilskud – Miljø- og økologtilsagn". Det er også erhverver, som skal erklære, at han overholder betingelserne.

Tilskuddet vil blive udbetalt til den ansøger, der har søgt udbetaling i Fællesskemaet, og som råder over arealet ved ansøgningsfristens udløb.

Hvis et producentskiftet tilsagn bortfalder efter overdragelsen, kræver Landbrugsstyrelsen normalt, at tidligere udbetalt tilskud skal betales tilbage af erhverver. Det gælder også for tilskud, som er udbetalt til overdrager.⁴⁵

10.2.2 Overdragelse uden producentskifte af tilsagn

Du kan også lade tilsagnet stoppe, når du overdrager dit tilsagnsareal. Overdragelse af dit tilsagnsareal kan ske ved at sælge det, bortforpagte det, eller ved at forpagtningen ophører. I denne situation skal du ikke betale tidligere udbetalt tilskud tilbage.⁴⁶ Selvom du overdrager dit tilsagn, vil de tinglyste servitutter fortsat være gældende.

⁴⁰ Jf. § 14, stk. 3, i bekendtgørelse nr. 1850 af 15. december 2015 om tilskud til fastholdelse.

⁴¹ Jf. § 14, stk. 6, i bekendtgørelse nr. 1850 af 15. december 2015 om tilskud til fastholdelse.

⁴² Jf. § 14, stk. 3, i bekendtgørelse nr. 1850 af 15. december 2015 om tilskud til fastholdelse.

⁴³ Jf. § 14, stk. 5, i bekendtgørelse nr. 1850 af 15. december 2015 om tilskud til fastholdelse.

⁴⁴ Jf. § 14, stk. 4, i bekendtgørelse nr. 1850 af 15. december 2015 om tilskud til fastholdelse.

⁴⁵ Jf. § 14, stk. 1, i bekendtgørelse nr. 1850 af 15. december 2015 om tilskud til fastholdelse.

⁴⁶ Jf. artikel 47, stk. 2, i Europa-Parlamentets og Rådets forordning (EU) nr. 1305/2013 af 17. december 2013.

Din oplysningspligt

Ønsker du at overdrage dine arealer og lade tilsagnet ophøre, skal du hurtigst muligt underrette Landbrugsstyrelsen om, at du har overdraget arealerne.⁴⁷ Du skal udfylde og indsende "Erklæring om overdragelse uden producentskifte af tilsagn", som du finder [her](#). Du skal enten sikre dig erhververs underskrift på erklæringen eller vedhæfte dokumentation for overdragelsen, eksempelvis en salgsaftale eller en forpagtningsaftale.

Hvis du ikke indsender skemaet, opfylder du ikke din oplysningspligt.⁴⁸ Det kan betyde, at dit tilsagn bortfalder, og at du skal betale tidligere udbetalt tilskud tilbage.⁴⁹

Omgåelse

Vær opmærksom på, at visse tilfælde af salg, bortforpagtning eller ophør af forpagtning efter en konkret vurdering kan betragtes som omgåelse.⁵⁰ Landbrugsstyrelsen vil foretage en konkret vurdering af, om der foreligger omgåelse fx i følgende tilfælde:

- Du bortforpagter tilsagnsarealerne og lader dermed tilsagnet ophøre. Herefter generhverver du de samme arealer efter ganske kort tid og anmelder arealerne på Fælleskemaet ved den første ansøgningsrunde efter overdragelsen.

Ovenstående eksempel er ikke altid en omgåelse af reglerne, men hvis Landbrugsstyrelsen vurderer, at der er tale om omgåelse, skal du betale tidligere udbetalt tilskud tilbage.⁵¹

10.3 Du kan indtræde i en andens ansøgning om nyt tilsagn

Du kan indtræde i en anden landmands ansøgning om nyt tilsagn. Det kan eksempelvis være, hvis en landmand har ansøgt om nyt tilsagn til et areal, og arealet overdrages til en anden landmand, inden Landbrugsstyrelsen har givet tilsagnet. I dette tilfælde kan den nye landmand indtræde i overdragerens ansøgning.⁵²

Du skal indsende [Erklæring om indtrædelse i ansøgning om tilsagn](#), hvis du ønsker at træde ind i en ansøgning om tilsagn. Skemaet findes på Landbrugsstyrelsens hjemmeside eller ved at kontakte landbrugsstyrelsen, [Team Vand](#).

Læs mere om anmeldelse af producentskifte i [Vejledning om producentskifte](#).

10.4 Omdannelse

Du kan i visse situationer ændre dit tilsagn til en anden type tilsagn under Landdistriktsprogrammet uden krav om tilbagebetaling af tidligere udbetalt tilskud, hvis:

- omdannelsen indebærer klare fordele for miljøet, og
- betingelserne i den nye forpligtelse er væsentligt strengere i forhold til den eksisterende forpligtelse.

⁴⁷ Jf. § 8, stk. 1 i lov nr. 1360 af 16. december 2014 om Landdistriktsfonden.

⁴⁸ Jf. § 8 i lov om Landdistriktsfonden, jf. lovbekendtgørelse nr. 766 af 19. juni 2017.

⁴⁹ Jf. § 25, stk. 1, nr. 3 og stk. 3, i bekendtgørelse nr. 1850 af 15. december 2015 om tilskud til fastholdelse.

⁵⁰ Jf. artikel 60 i Europa-Parlamentets og Rådets forordning (EU) nr. 1306/2013 af 17. december 2013.

⁵¹ Jf. artikel 63, stk. 1, i Europa-Parlamentets og Rådets forordning (EU) nr. 1306/2013 af 17. december 2013.

⁵² Jf. § 5 i bekendtgørelse nr. 1850 af 15. december 2015 om tilskud til fastholdelse.

20-årig Fastholdelse kan ikke omdannes, men du kan omdanne andre tilsagn til 20-årig Fastholdelse, hvis area-
lerne i øvrigt opfylder betingelserne herfor. Du kan fx omdanne et tilsagn om Pleje af græs- og naturarealer til et
tilsagn om 20-årig Fastholdelse. Når du omdanner til tilsagn om 20-årig Fastholdelse, indgår du i en 20-årig til-
sagnsperiode.

Du skal være opmærksom på, at den årlige frist for ansøgning om omdannelse er den samme, som er gældende
for ansøgning om det tilsagn, som du søger omdannelse til. Det vil sige, at fristen for omdannelse til Fastholdelse
af vådområder er den 31. august.

Når du søger om omdannelse af et tilsagn, omdannes tilsagnet først fra 1. september i det år, hvor omdannelsen
søges. Det vil sige, at hvis du søger omdannelse af et tilsagn i ansøgningsskemaet til 20-årig Fastholdelse, kan
tilsagnet først omdannes fra 1. september 2018. Du skal derfor også huske at søge om udbetaling af tilskud un-
der det eksisterende tilsagn i Fællesskemaet 2018.

10.5 Ekspropriation

Ekspropriation betyder, at offentlige myndigheder varigt eller for en periode overtager dine arealer. Ved ekspropria-
tion har du ikke selv valgt at overdrage dine arealer, men det sker efter krav fra en myndighed.⁵³

Når et areal bliver eksproprieret, vil der som hovedregel ikke være krav om tilbagebetaling af tidligere udbetalt
tilskud.⁵⁴ Hvis en offentlig myndighed eksproprierer dine arealer varigt eller midlertidigt, skal du kontakte Land-
brugsstyrelsen senest 15 arbejdsdage fra det tidspunkt, hvor du er i stand til det.⁵⁵ Du skal fremsende kopi af den
afgørelse om ekspropriation, som du har modtaget fra den pågældende myndighed.

Du kan ikke søge om udbetaling af tilskud til et areal, hvis myndigheden overtager tilsagnsarealet inden udløbet
af ansøgningsfristen i det pågældende tilsagnsår.

Hvis du allerede har søgt om udbetaling til et areal, der eksproprieres i løbet af tilsagnsåret, skal du trække til-
sagnsarealet ud af ansøgningen.

Hvis du ikke har underrettet Landbrugsstyrelsen om ekspropriationen, og vi ved kontrollen konstaterer, at du ikke
har overholdt alle tilsagnsbetingelserne, kan det medføre bortfald og evt. krav om tilbagebetaling af tidligere udbe-
talt tilskud.

10.6 Revisionsklausul

Du kan kun få udbetalt tilskud til 20-årig Fastholdelse under Landdistriktsprogrammet 2014-2020 for forpligtelser,
som er mere vidtgående, end hvad du i forvejen er forpligtet til.⁵⁶ Hvad du i forvejen er forpligtet til fremgår først
og fremmest af love eller bekendtgørelser. Forpligtelserne kan dog også fremgå af afgørelser truffet af en of-
fentlig myndighed, som pålægger dig obligatoriske begrænsninger/restriktioner for dine aktiviteter på et givet areal
(pålæg, påbud, forbud og tilsvarende i medfør af lovgivning).

Kommer der nye regler, eller træffer en myndighed en afgørelse, som skærper eksisterende forpligtelser eller på-
lægger dig nye forpligtelser, skal tilsagnene tilpasses/revideres, så der kun ydes tilskud for forpligtelser, der er
mere vidtgående, end hvad du i forvejen er forpligtet til. Dette fremgår af EU-reglers såkaldte revisionsklausul.⁵⁷

⁵³ Jf. lov nr. 96 af 31. marts 1965 om ekspropriationer under ministeriet for offentlige arbejder med senere ændringer.

⁵⁴ Jf. artikel 4, stk. 1, i Kommissionens delegerede forordning (EU) nr. 640/2014 af 11. marts 2014.

⁵⁵ Jf. artikel 4, stk. 2, i Kommissionens delegerede forordning (EU) nr. 640/2014 af 11. marts 2014.

⁵⁶ Jf. artikel 28, stk. 3, i Europa-Parlamentets og Rådets forordning (EU) nr. 1305/2013 af 17. december 2013.

⁵⁷ Jf. artikel 48 i Europa-Parlamentets og Rådets forordning (EU) nr. 1305/2013 af 17. december 2013.

Hvis du ikke kan acceptere tilpasningen af tilsagnet, kan du lade hele dit tilsagn ophøre på grund af revisionsklausulen uden krav om tilbagebetaling af tidligere udbetalte tilskud.⁵⁸ Du skal i så fald sende os en erklæring om anvendelse af revisionsklausul, som du finder på Landbrugsstyrelsens hjemmeside under ordningen 20-årig Fastholdelse. Dit tilsagn ophører så fra begyndelsen af det pågældende tilsagnsår, uden at du skal betale tidligere udbetalt tilskud tilbage.

Fristen for at indsende erklæringen er den samme som fristen for Fællesskema. Du kan dog altid indsende erklæringen senest 8 uger efter, at den nye regel, der påvirker tilsagnet, træder i kraft. Hvis de 8 uger udløber på en helligdag, en lørdag eller en søndag, så udløber fristen den første arbejdsdag, der følger herefter.

Det kan fx være, at du pålægges at anlægge en offentlig vandboring på dit areal med en 25 meters beskyttelseszone. Hvis du på baggrund af påbuddet ønsker at ophøre hele dit tilsagn, skal du indsende en erklæring om anvendelse af revisionsklausul. Du skal indsende erklæringen inden fristen for fællesskema. Du har dog altid 8 uger til at indsende erklæringen fra den dag, reglen træder i kraft. Hvis du ikke indsender en erklæring, og vi ikke hører fra dig, vil tilsagnet kun bortfalde på de arealer, der er omfattet af revisionen uden krav om tilbagebetaling.

10.7 Oplysningspligt

Du har pligt til at oplyse Landbrugsstyrelsen om, hvis du ikke længere opfylder betingelserne i tilsagnet. Hvis du ikke opfylder oplysningspligten for et areal, vil Landbrugsstyrelsen som udgangspunkt kræve tilbagebetaling af tidligere udbetalt tilskud.⁵⁹

Svindel med støtteberettigelse og misbrug af tilskud

Landbrugsstyrelsen kontrollerer ansøgninger om tilskud for svig med EU-midler. Svig defineres i denne sammenhæng som en forsætlig handling, der påvirker retten til støtte eller omfanget af støtte. Det kan være ukorrekte erklæringer eller dokumenter, tilsidesættelse af en oplysningspligt eller anvendelse af midler eller investeringer til andet formål, end de var bevilget til. Omgåelse, herunder når ansøger kunstigt opdeler sin virksomhed for at opfylde betingelserne til tilskud, betragtes også som svig. Ligeledes kan grov forsømmelse af tilsyn med opgaver, som støttemodtager får løst af tredjepart, blive behandlet som en forsætlig forsømmelse. Landbrugsstyrelsen forbeholder sig retten til at kontakte tredjeparter med forbindelse til ansøgninger som del af kontrol for svig.

Svig medfører, at støtten helt eller delvist bortfalder og kan desuden medføre støtteudelukkelse,⁶⁰ bøde eller politianmeldelse.⁶¹ Det er derfor vigtigt, at du kontakter os, hvis du er i tvivl om, hvorvidt en løsning eller fremgangsmåde er legitim og i overensstemmelse med støttebetingelserne.

10.8 Dispensation

Hvis du i særlige tilfælde ikke kan opfylde betingelserne i tilsagnet, har du mulighed for at søge om dispensation. Ansøgning om dispensation skal være skriftlig og velbegrunder. Den sendes til Landbrugsstyrelsen, gerne på e-mail til vandnatur@lbst.dk. På den måde giver du Landbrugsstyrelsen mulighed for at vurdere din specielle situation. Landbrugsstyrelsen vil herefter tage stilling til, om din ansøgning kan imødekommes og sende dig en skriftlig afgørelse.

⁵⁸ Jf. artikel 48 i Europa-Parlamentets og Rådets forordning (EU) nr. 1305/2013 af 17. december 2013.

⁵⁹ Jf. § 25, stk. 1, nr. 3 og stk. 3, i bekendtgørelse nr. 1850 af 15. december 2015 om tilskud til fastholdelse.

⁶⁰ Jf. artikel 77, stk. 4, litra c, i Europa-Parlamentets og Rådets Forordning (EU) nr. 1306/2013 af 17. december 2013.

⁶¹ § 12 i lov om Landdistriktsfonden, jf. lovbekendtgørelse nr. 766 af 19. juni 2017, og § 289a i straffeloven, jf. lovbekendtgørelse nr. 977 af 9. august 2017.

Du skal søge dispensation, inden du foretager dig noget, der kan være i strid med betingelserne fx:

- Hvis du har behov for at foretage kemisk bekæmpelse af ukrudtsarter
- Hvis du har behov for at tilskuds fodre (fx ved helårsafgræsning)

OBS: Du skal være opmærksom på, at for arealer, der er omfattet af naturbeskyttelseslovens § 3, skal du i de fleste tilfælde også indhente en dispensation fra kommunen – gerne inden du søger dispensation hos Landbrugsstyrelsen.

Hvis der er tale om helt ekstraordinære og uforudsigelige begivenheder, er der også mulighed for at påberåbe force majeure (se afsnit 10.9)

Dispensation gives kun i særlige tilfælde og ansøgning skal være velbegrundet og fx begrundet i forholdene på tilsagnsmarken. Som udgangspunkt gives der ikke dispensation, hvis vi har varslet, at vi kommer på kontrol. Ligeledes gives der heller ikke dispensation for overtrædelser konstateret på en kontrol. Hvis arealet godkendes i kontrol, har det ingen konsekvens, at du har fået afslag på dispensation. Hvis der ved kontrollen konstateres overtrædelser, bliver de behandlet iht. sanktionsreglerne.

Ved en kontrol på stedet konstaterer kontrolløren de faktiske forhold på arealerne, der kontrolleres. Alle overtrædelser fremgår af kontrolresultatet – også selvom der er givet dispensation. Hvis der er givet dispensation for særlige forhold, skriver kontrolløren dette i bemærkningen til overtrædelsen. Der vil blive taget højde for dispensationen i den efterfølgende sagsbehandling.

10.9 Force majeure og usædvanlige omstændigheder

Landbrugsstyrelsen kan i nogle situationer frafalde krav om tilbagebetaling i tilfælde af force majeure eller ekstraordinære omstændigheder.⁶²

Force majeure er helt ekstraordinære og uforudsigelige begivenheder som fx tilsagnshavers død, tilsagnshavers uarbejdsdygtighed i længere tid, ødelæggelse af stalde på bedriften ved ulykke, visse smitsomme sygdomme i husdyrbesætninger eller ved naturkatastrofer.⁶³

Der skal være sammenhæng mellem årsagen til den manglende overholdelse af regler og tidspunktet for den særlige begivenhed. Hvis du vil påberåbe dig force majeure eller usædvanlige omstændigheder, skal du underrette Landbrugsstyrelsen senest 15 arbejdsdage fra det tidspunkt, hvor du er i stand til at gøre det.⁶⁴ Der skal medsendes dokumentation for, at der foreligger force majeure.

Force majeure medfører altid bortfald af årets udbetaling. Hvis det er force majeure pga. en etårig hændelse, opretholdes tilsagnet. Hvis det er en ændring af forholdene, der vurderes at blive længerevarende, kan tilsagnet bortfalde fremadrettet (uden krav om tilbagebetaling).

⁶² Jf. artikel 4, stk. 1, i Kommissionens delegerede forordning (EU) nr. 640/2014 af 11. marts 2014.

⁶³ Jf. artikel 2, stk. 2, i Europa-Parlamentets og Rådets forordning (EU) nr. 1306/2013 af 17. december 2013.

⁶⁴ Jf. artikel 4, stk. 2, i Kommissionens delegerede forordning (EU) nr. 640/2014 af 11. marts 2014.

10.10 Indsamling og offentliggørelse af data

For at kunne administrere ordningen har Landbrugsstyrelsen brug for en række oplysninger. Hvordan disse oplysninger indhentes og behandles, er beskrevet i de følgende kapitler.

10.10.1 Brug af data i ansøgningskemaet

Oplysningerne i ansøgningskemaet bruger Landbrugsstyrelsen til sagsbehandling, administration, tilskudsudbetaling og kontrol af de meddelte tilsagn. Oplysningerne vil også blive brugt af Landbrugsstyrelsen eller andre dele af Miljø- og Fødevareministeriet og tredjemand til statistiske, forsknings-, planlægnings- og evalueringsmæssige formål.

Landbrugsstyrelsen er ansvarlig for behandlingen af de pågældende data, herunder at databehandlingen overholder gældende lovkrav, jf. Persondataloven (se kapitel nedenfor). Registrerne føres og opbevares elektronisk hos Landbrugsstyrelsen.

10.10.2 Opbevaring af kontroloplysninger

Oplysninger, der bliver indhentet til kontrol, vil blive opbevaret i Landbrugsstyrelsen til brug for kontrol af flere støtteordninger. Oplysningerne vil endvidere blive brugt til statistiske, forsknings-, planlægnings- og evalueringsmæssige formål. Opbevaring og anvendelse af data sker i henhold til Persondataloven, hvis behandlingen af oplysninger er omfattet af denne lov. Persondataloven gælder som hovedregel kun for behandlingen af oplysninger om fysiske personer og ikke virksomheder.

Hvis du søger om tilsagn som fx aktieselskab, vil de oplysninger om dit selskab, som vi behandler, normalt ikke være omfattet af Persondataloven.

Som ansøger har du desuden ret til aktindsigt i din sag efter reglerne i Forvaltningsloven, uanset om du søger som fysisk eller juridisk person.

10.10.3 Hvad er dine rettigheder i forhold til de registrerede oplysninger?

Persondataloven giver dig ret til at søge indsigt i, hvilke personoplysninger Landbrugsstyrelsen har registreret om dig.⁶⁵ Du har også ret til at få rettet, slettet eller blokeret eventuelt urigtige eller vildledende oplysninger.⁶⁶

10.10.4 Anvendelse af oplysninger fra Fællesskemaet og offentliggørelse af data

Hvis du indsender Fællesskema 2018, skal du være opmærksom på⁶⁷:

- at de afgivne oplysninger i skemaet vil blive behandlet i forbindelse med afgørelse om udbetaling af støtte og tilskud fra Landbrugsstyrelsen under EAGF og EAFRD (EU's landbrugs- og landdistriktsordninger).
- at Landbrugsstyrelsen, Nyropsgade 30, 1780 København V, er dataansvarlig.

10.11 Klagemuligheder

Du har mulighed for at klage over Landbrugsstyrelsens afgørelse, hvis du mener, at afgørelsen er truffet på et forkert grundlag, og du eksempelvis har nye oplysninger til din sag.⁶⁸

Klagen skal være skriftlig og angive på hvilke punkter, den påklagede afgørelse anses for urigtig samt en begrundelse herfor. Landbrugsstyrelsen vurderer herefter, om der er grundlag for at genoptage sagen. Hvis vi fastholder vores afgørelse i sagen, sender vi din klage sammen med vores kommentarer til Miljø- og Fødevareklagenævnet, som træffer afgørelse i sagen.

⁶⁵ Jf. § 31 i Lov nr. 429 af 31. maj 2000 om behandling af personoplysninger med senere ændringer.

⁶⁶ Jf. § 37 i Lov nr. 429 af 31. maj 2000 om behandling af personoplysninger med senere ændringer.

⁶⁷ Jf. § 28 i Lov nr. 429 af 31. maj 2000 om behandling af personoplysninger med senere ændringer.

⁶⁸ Jf. § 14, stk. 1, i bekendtgørelse nr. 512 af 23. april 2015 om NaturErhvervstyrelsens opgaver og beføjelser.

Klagefristen er 4 uger og regnes fra den dag, du modtog afgørelsen.⁶⁹ Klagen skal være modtaget i Landbrugsstyrelsen inden fristens udløb. Modtages klagen for sent, vil den ikke blive behandlet, medmindre der foreligger særlige grunde, som kan begrunde fristoverskridelsen.⁷⁰ Det er Miljø- og Fødevareklagenævnet, som træffer afgørelse om afvisning på grund af overskridelse af klagefristen.

Du kan sende klagen pr. mail til miljobio@lbst.dk eller med posten til:

Landbrugsstyrelsen
Nyropsgade 30
1780 København V

Klager har som udgangspunkt ikke opsættende virkning, hvilket betyder, at Landbrugsstyrelsens afgørelse er gældende, indtil den eventuelt ændres. Hvis Landbrugsstyrelsen har krævet tidligere udbetalt tilskud tilbage, bliver kravet forrentet fra udløbet af indbetalingsfristen.⁷¹ Det vil sige, at i sager, hvor Landbrugsstyrelsen har krævet tilbagebetaling af tilskud, påløber der renter til kravet, mens din klagesag behandles.

⁶⁹ Jf. § 14, stk. 2, i bekendtgørelse nr. 512 af 23. april 2015 om NaturErhvervstyrelsens opgaver og beføjelser.

⁷⁰ Jf. § 14, stk. 3, i bekendtgørelse nr. 512 af 23. april 2015 om NaturErhvervstyrelsens opgaver og beføjelser.

⁷¹ Jf. § 5, stk. 1, i lov nr. 1360 af 16. december 2014 om Landdistriktsfonden.

11. Retsgrundlag

De vigtigste regler fremgår af:

Bekendtgørelse nr. 1850 af 15. december 2015 om tilskud til fastholdelse af vådområder, naturlige vandstandsforhold og lavbundsområder

Bekendtgørelse nr. 544 af 31. maj 2016 om ændring af bekendtgørelse om tilskud til fastholdelse af vådområder, naturlige vandstandsforhold og lavbundsområder

Bekendtgørelse nr. 1528 af 14. december 2017 om ændring af bekendtgørelse om tilskud til fastholdelse af vådområder, naturlige vandstandsforhold og lavbundsområder

Lov nr. 1360 af 16. december 2014 om Landdistriktsfonden

Bekendtgørelse nr. 1697 af 15. december 2017 om markblok og elektronisk Fællesskema

Bekendtgørelse nr. 1259 af 26. oktober 2016 om direkte støtte til landbrugere efter grundbetalingsordningen m.v.

Europa-Parlamentets og Rådets forordning (EU) nr. 1305/2013 af 17. december 2013

Europa-Parlamentets og Rådets forordning (EU) nr. 1306/2013 af 17. december 2013

Kommissionens delegerede forordning (EU) 640/2014 af 11. marts 2014

Kommissionens delegerede forordning (EU) 807/2014 af 11. marts 2014

Kommissionens gennemførelsesforordning (EU) nr. 809/2014 af 17. juli 2014

Kommissionens gennemførelsesforordning (EU) nr. 808/2014 af 17. juli 2014

Bilag 1. Forenelighedstabel

Bilag 1. Forenelighedstabel																										
Tilsagnstype		35	36	36 o	37	4	5	7	8	9	13	16	50	54	55	56	57	64	66	67	74	75	76	77	78	
	Tilsagnstype																									
	Ø-støtte																									
	Ømlægningstilskud (OM), 5 år, 2007-2014	1																								
	Økologisk Arealtilskud, 2014-	1	1																							
	Økologisk Arealtilskud (basis og Omlægningstillæg), 2014-	1																								
	Økologisk Arealtilskud (basis og Kvælstof tillæg), 2014-	1	1																							
	Miljøvenlig drift af græs, 20 år, 1997-2002	1	1																							
	Pleje med afgræsning, rydning eller høslæt, 20 år, 1997-2002	1	1																							
	Udtagning af agerjord, 20 år, 1994-2002	1																								
	Udtagning af græsarealer, 20 år, 1997-2003	1																								
	Ændret afvanding, 20 år, 1997-2003	1	1																							
	Ændret afvanding, 5 år, 2015	1	1																							
	Etablering af vådområder, 20 år, 2003-2006	1	1																							
	Miljøvenlig drift af vådområder, 20 år, 2006-2008	1	1																							
	Fastholdelse af vådområder, 20 år, VMP III, 2008-2012	1	1																							
	Opredelse af ændret afvanding, 5 år, 2009-2014	1	1																							
	Fastholdelse af vådområder, 20 år, 2011-2014	1	1																							
	Pleje af græs- og naturarealer 5 år, (- EB), 2012-2014	1	1										1	1												
	Pleje af græs- og naturarealer 5 år, (+ EB), 2012-2014	1	1										1	1												
	Ændret afvanding, 5 år, 2015	1	1																							
	Pleje af græs- og naturarealer 5 år, (- GB), 2014-	1	1										1	1												
	Pleje af græs- og naturarealer 5 år, (+ GB), 2014-	1	1										1	1												
	Fastholdelse af kvælstofvådområder, stat, 2015-	1	1													1	1		1	1						
	Fastholdelse af kvælstofvådområder, kommunal, 2015-	1	1													1	1		1	1						
	Fastholdelse af fosforvådområder, 2015-	1	1													1	1		1	1						
	Fastholdelse af Natura 2000 Hydrologi, 2015-	1	1													1	1		1	1						
	Fastholdelse af lavbundsområder, 2015-	1	1													1	1		1	1						
	Grundbetaling	1	1	1	1	1	1	1	1	1	1	1	1	1	1	1	1	1	1	1	1	1	1	1	1	1
	Målttede Efterafgrøder	1																								1
Blank	Ikke forenelige																									
	1 Forenelige foranstaltninger, dvs. begge tilskud kan udbetales.																									

Fra 1. september 2018 kan du ikke få tilsagn om 20-årig Fastholdelse til arealer, som ved tilsagnsperiodens begyndelse indgår i et projekt om etablering af konstruerede minivådområder⁷²

⁷² Jf. § 8, stk. 2, nr. 2 i bekendtgørelse nr. 1528 af 14. december 2017 om ændring af bekendtgørelse om tilskud til fastholdelse af vådområder, naturlige vandstandsforhold og lavbundsområder.

Bilag 2. Sanktionsoversigt for Fastholdelse af vådområder, naturlige vandstandsforhold og lavbundsområder (tilsagnstype 74, 75, 76, 77 og 78)

Vejledende oversigt over sanktionsregler for overtrædelse af betingelserne for 20-årig Fastholdelse.

Vejledende vurdering af en række overtrædelsers alvor og varighed bedømt i forhold til formålet med tilskudsordningen. Inddelingen bygger på en faglig vurdering. Vurderingen af en overtrædelse vil altid bero på en konkret bedømmelse i det enkelte tilfælde.

I skemaet er der for hver type af overtrædelse fastsat følgende 4 vægtningskategorier:

- Kategori 1: medfører 10 % nedsættelse
- Kategori 2: medfører 25 % nedsættelse
- Kategori 3: medfører 50 % nedsættelse
- Kategori 4: medfører 100 % nedsættelse
- Kategori 4 + bortfald: medfører 100 % nedsættelse, samt bortfald af tilsagn og krav om tilbagebetaling af tidligere udbetalt tilskud til arealet.

Overtrædelse	Sanktionspraksis
Forpligtelser og andre forpligtelser	
Etablering af skov eller dyrkning af afgrøder (servitutbestemmelse)	Kategori 3 + Påbud om reetablering af græs. Etablering af skov Kategori 4+bortfald: Græs er ikke reetableret efter påbud. Kategori 4: Dyrkning af afgrøder.
Anvendelse af plantebeskyttelsesmidler (servitutbestemmelse)	Kategori 3: Pletsprøjtning til og med 0,1 ha. Kategori 4: Fladedækkende sprøjtning over 0,1 ha.
Tilførsel af gødning (servitutbestemmelse)	Kategori 4
Tilførsel af jordforbedringsmidler (servitutbestemmelse)	Kategori 3
Omlægning/fastholdelse af plantedække (servitutbestemmelse)	Kategori 3: Omlægning, herunder fx etablering af læhegn og vildtremiser. Kategori 2: Manglende fastholdelse af plantedække ved tilsagnets start, hvor arealet var naturligt eller græsareal.
Tilskuds fodring (servitutbestemmelse)	Kategori 2: Tilskuds fodring med halm, hø eller wrapphø. Kategori 3:

	Tilskudsfordring med ensilage eller kraftfoder.
Manglende opretholdelse af eksisterende plantedække	Kategori 2
Manglende etablering af plantedække	Kategori 2
Manglende opbevaring af skatte-, moms- og driftsregnskaber	Kategori 1: Manglende opbevaring af skatte-, moms- og driftsregnskaber.
Støtteberettigelseskræterier	
Overtrædelser, som altid medfører bortfald af tilsagnet og krav om tilbagebetaling af tidligere udbetalt tilskud	<ul style="list-style-type: none"> • Arealet indgår ikke i et vådområdeprojekt • Projektet gennemføres ikke • Der tinglyses ikke servitut for samtlige ejendomme med arealer inden for projektområdet • Tilsagnshaver driver ikke arealet som ejer eller forpagter i hele tilsagnsperioden • Arealet er tilplantet med skov • Arealet er ved tilsagnsperiodens begyndelse et permanent vanddækket areal, og vanddækket skyldes andre forhold end projektets afvandingsforhold eller et tilsagn • Der er en udtagningsforpligtelse på arealet • Der er uforenelige tilskudsordninger på arealet • Der er en uforenelig servitut på arealet • Der er bevoksede fredskovspligtige arealer • Du afgiver i et tilsagnsår ikke senest den 1. august en erklæring om, at betingelserne for tilsagnet opfyldes • Forhindring af kontrol • Arealet er ikke drevet som miljøvenligt landbrug, herunder fx arealer som anvendes til: <ul style="list-style-type: none"> ○ Bygninger ○ Befæstede arealer som veje, p-pladser, vindmøller ○ Golfbaner, crossbaner ○ Råstofindvinding, grusgrave ○ Haver ○ Ridebaner

Bilag 3. Relevante afgrødekoder for miljøtilsagn

Kode	Navn
247	Miljøgræs MVJ-tilsagn (0 N), omdrift
248	Permanent græs ved vandboring
249	Udnyttet græs ved vandboring
253	Miljøgræs MVJ-tilsagn (80 N), omdrift
254	Miljøgræs MVJ-tilsagn (0 N), permanent
308	MFO-slåningsbrak*
309	Udyrket areal ved vandboring
310	Slåningsbrak
311	Skovrejsning på tidl. landbrugsjord 1
312	20-årig udtagning
313	20-årig udtagning af agerjord med frivillig skovrejsning
314	20-årig udtagning med tilsagn om skovrejsning fra NST
317	Vådområder med udtagning
318	MVJ ej udtagning, ej landbrugsareal
319	MFO-brak, Udtagning, ej landbrugsareal*
323	MFO-udyret areal ved vandboring*
329	MFO-bræmme, miljøtilsagn*
338	Brak, forårsslåning*
339	MFO-brak, forårsslåning*

Læs mere om reglerne for disse arealer i [Vejledning om grøn støtte 2018](#)

Til-sagn type	Foranstaltning	Relevant afgrøde-kode	Kommentar gældende for Fællesskema 2017
4	Miljøvenlig drift af græsarealer, 20 år	247	Brug koderne 247 eller 253 til landbrugsarealer, der opfylder de almindelige betingelser for grundbetaling (uanset om du søger grundbetaling eller ej). Naturlignende arealer, der ikke opfylder de almindelige betingelser for grundbetaling, skal anmeldes med afgrødekod 318 . Koden kan bruges, hvis der ikke søges grundbetaling, eller hvis der søges grundbetaling under artikel 32. Arealet betragtes da hverken som omdrift eller permanent græs. Kode 249 kan anvendes på 25 meter beskyttelseszoner omkring vandboringer. Kode 329 kan bruges til MFO-bræmmer.
		249	
		253	
5	Pleje af græs- og naturarealer med afgræsning, rydning, slæt, 20 år	318	
		329	

Til-sagn type	Foranstaltning	Relevant afgrødekode	Kommentar gældende for Fællesskema 2017
7	Udtagning af agerjord, 20 år	247 309 311 312 313 314 319 323 329	<p>Brug afgrødekode 312, hvis arealet er et landbrugsareal, der opfylder betingelserne for slåningsbrak, herunder kravet om mindst én slåning i perioden 1. august til 15. september. Medregnes som MFO-slåningsbrak, hvis du også søger grundbetaling. Hvis du ikke søger grundbetaling, betragtes arealet alene som omdrift og slåningsbrak.</p> <p>Hvis arealet er et landbrugsareal, som du ønsker at slå i perioden 1. maj til 31. juli, skal du i stedet bruge afgrødekode 247 for græs i omdrift.</p> <p>Naturlignende arealer, som ikke opfylder de almindelige betingelser for grundbetaling, skal anmeldes med afgrødekode 319. Koden kan bruges, hvis der søges grundbetaling under artikel 32, og arealet bliver så medregnet som MFO-slåningsbrak. Koden kan også bruges til at anmelde arealer, der ikke søges grundbetaling for. Arealet betragtes da hverken som omdrift eller permanent græs.</p> <p>Brug afgrødekode 313, hvis arealet er tilplantet med skov, og du ikke modtager støtte til arealet fra Naturstyrelsen. Medregnes som MFO-brak, hvis du også søger grundbetaling. Hvis du ikke søger grundbetaling, betragtes arealet hverken som omdrift eller permanent græs.</p> <p>Er tilsagnet fra før år 2000, og er der samtidig opnået støtte til skovrejsning fra Naturstyrelsen, anvendes kode 311 eller 314.</p> <p>Kode 309 og 323 kan anvendes på 25 meter beskyttelseszoner omkring vandboringer.</p> <p>Kode 329 kan bruges til MFO-bræmmer.</p>
8	Udtagning af græs uden for omdriften, 20 år	247 309 312 319 323 329	<p>Brug afgrødekode 312, hvis arealet er et landbrugsareal, der opfylder betingelserne for slåningsbrak, herunder kravet om mindst én slåning i perioden 1. august til 15. september. Medregnes som MFO-slåningsbrak, hvis du også søger grundbetaling. Hvis du ikke søger grundbetaling, betragtes arealet alene som omdrift og slåningsbrak.</p> <p>Hvis arealet er et landbrugsareal, som du ønsker at slå i perioden 1. maj til 31. juli, bruger du i stedet afgrødekode 247 for græs i omdrift.</p> <p>Naturlignende arealer, som ikke opfylder de almindelige betingelser for grundbetaling, skal anmeldes med afgrødekode 319. Koden kan bruges, hvis der søges grundbetaling under artikel 32, og arealet bliver så medregnet som MFO-slåningsbrak. Koden kan også bruges til at anmelde arealer, hvor der ikke søges grundbetaling. Arealet betragtes da hverken som omdrift eller permanent græs.</p> <p>Kode 309 og 323 kan anvendes på 25 meter beskyttelseszoner omkring vandboringer.</p> <p>Kode 329 kan bruges til MFO-bræmmer.</p>
9	Ændret afvanding, 20 år	247	Ligger arealet i græs og er et landbrugsareal, anvendes afgrødekode 247 .

Til-sagn type	Foranstaltning	Relevant afgrødekode	Kommentar gældende for Fællesskema 2017
		249 309 318 323 329	Naturlignende arealer, som ikke opfylder de almindelige betingelser for grundbetaling, skal anmeldes med afgrødekode 318 . Koden kan bruges, hvis der søges grundbetaling under artikel 32. Koden kan også bruges til at anmelde arealer, hvor der ikke søges grundbetaling. Arealet betragtes da hverken som omdrift eller permanent græs. Kode 249 , 309 og 323 kan anvendes på 25 meter beskyttelseszoner omkring vandboringer. Kode 329 kan bruges til MFO-bræmmer.
13	Etablering af vådområder, 20 år Med udtagingsforpligtelse	247 309 317 319 323 329	Brug afgrødekode 317 , hvis arealet er et landbrugsareal, der opfylder betingelserne for slåningsbrak, herunder kravet om mindst én slåning i perioden 1. august til 15. september. Arealets medregnes som MFO-slåningsbrak, hvis du også søger grundbetaling. Hvis du ikke søger grundbetaling, betragtes arealet alene som omdrift og slåningsbrak. Hvis arealet er et landbrugsareal, som du ønsker at slå i perioden 1. maj til 31. juli, bruger du i stedet afgrødekode 247 for græs i omdrift. Naturlignende arealer, som ikke opfylder de almindelige betingelser for grundbetaling, skal anmeldes med afgrødekode 319 . Koden kan bruges, hvis der søges grundbetaling under artikel 32, og arealet bliver så medregnet som MFO-slåningsbrak. Koden kan også bruges til at anmelde arealer, hvor der ikke søges grundbetaling. Arealet betragtes da hverken som omdrift eller permanent græs. Kode 309 og 323 kan anvendes på 25 meter beskyttelseszoner omkring vandboringer. Kode 329 kan bruges til MFO-bræmmer.
13	Etablering af vådområder, 20 år Uden udtagingsforpligtelse	247 249 318 329	Hvis arealet er et landbrugsareal, der opfylder de almindelige betingelser for grundbetaling, anvendes afgrødekode 247 . Naturlignende arealer, som ikke opfylder de almindelige betingelser for grundbetaling, skal anmeldes med afgrødekode 318 . Koden kan bruges, hvis der søges grundbetaling under artikel 32. Koden kan også bruges til at anmelde arealer, hvor der ikke søges grundbetaling. Arealet betragtes da hverken som omdrift eller permanent græs. Kode 249 kan anvendes på 25 meter beskyttelseszoner omkring vandboringer. Kode 329 kan bruges til MFO-bræmmer.
16	Miljøvenlig drift af vådområder, 20 år Med udtagingsforpligtelse	247 254 309	Brug afgrødekode 317 , hvis arealet er et landbrugsareal, der opfylder betingelserne for slåningsbrak, herunder kravet om mindst én slåning i perioden 1. august til 15. september. Arealet medregnes som MFO-slåningsbrak, hvis du også søger grundbetaling. Hvis du ikke søger grundbetaling, betragtes arealet alene som omdrift og slåningsbrak.

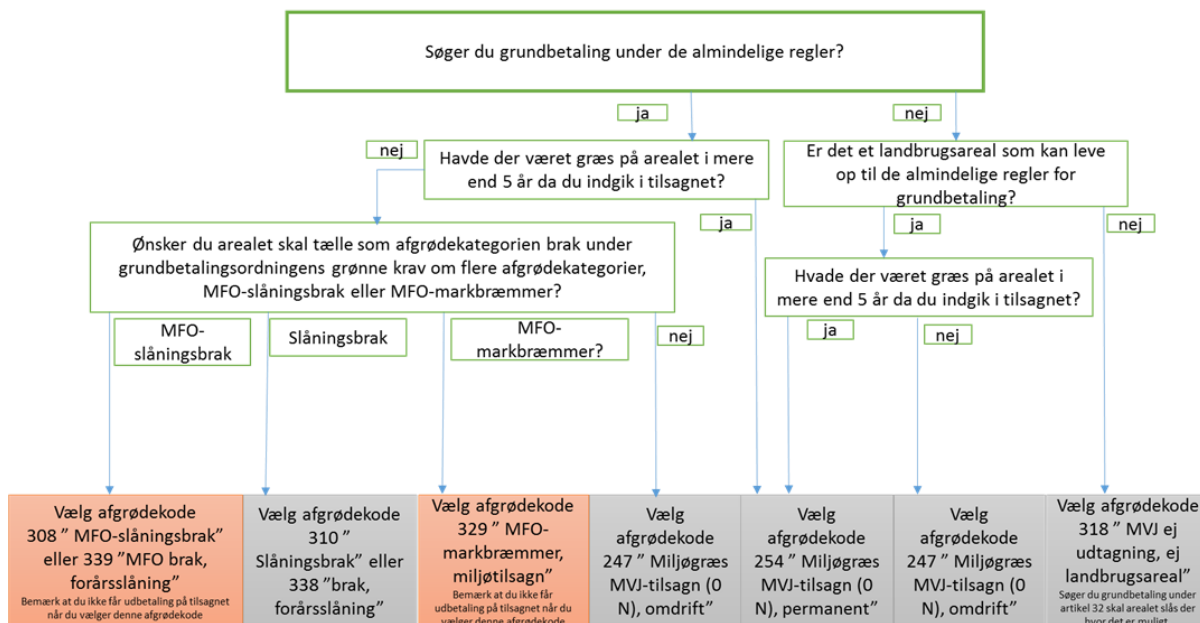
Tilsagnstype	Foranstaltning	Relevant afgrødekode	Kommentar gældende for Fællesskema 2017
		317 319 323 329	<p>Hvis arealet er et landbrugsareal, som du ønsker at slå i perioden 1. maj til 31. juli, bruger du i stedet kode 247 for græs i omdrift, eller kode 254 for permanent græs.</p> <p>Naturlignende arealer, som ikke opfylder de almindelige betingelser for grundbetaling, skal anmeldes med afgrødekoden 319. Koden kan bruges, hvis der søges grundbetaling under artikel 32, og arealet bliver så medregnet som MFO-slåningsbrak. Koden kan også bruges til at anmelde arealer, der ikke søges grundbetaling for. Arealet betragtes da hverken som omdrift eller permanent græs.</p> <p>Kode 309 og 323 kan anvendes på 25 meter beskyttelseszoner omkring vandboringer.</p> <p>Kode 329 kan bruges til MFO-bræmmer.</p>
16	Miljøvenlig drift af vådområder, 20 år Uden udtagningsforpligtelse	248 254 318 323 329	<p>Kode 254 anvendes for landbrugsarealer, der opfylder de almindelige betingelser for grundbetaling, og som var med permanent græs før tilsagnets start.</p> <p>Naturlignende arealer, som ikke opfylder de almindelige betingelser for grundbetaling, skal anmeldes med afgrødekoden 318. Koden kan bruges, hvis der ikke søges grundbetaling eller hvis der søges grundbetaling under artikel 32. Arealet betragtes hverken som omdrift eller permanent græs.</p> <p>Kode 248 og 323 kan anvendes på 25 meter beskyttelseszoner omkring vandboringer.</p> <p>Kode 329 kan bruges til MFO-bræmmer.</p>
35	Omlægning til økologisk jordbrug, 5 år		Alle relevante afgrødekoder
36	Økologisk Arealtilskud, 5 år		Alle relevante afgrødekoder
37	Økologisk Arealtilskud med tillæg for reduceret kvælstoftilførsel, 5 år		Alle relevante afgrødekoder
50 55	Fastholdelse af vådområder, 20 år	247 254 308 310 318 329	<p>Afgrødekoden 247 anvendes til landbrugsarealer, der opfylder de almindelige betingelser for grundbetaling, og som var i omdrift før tilsagnets start.</p> <p>Kode 254 anvendes for landbrugsarealer, der opfylder de almindelige betingelser for grundbetaling, og som var med permanent græs før tilsagnets start.</p> <p>Husk, at hvis du har tilsagn om Pleje af græs- og naturarealer på samme areal, skal du vælge den afgrødekoden, der er relevant for dette tilsagn (se under type 56).</p>

Tilsagnstype	Foranstaltning	Relevant afgrødekode	Kommentar gældende for Fællesskema 2017
		338 339	<p>Naturlignende arealer, der ikke opfylder de almindelige betingelser for grundbetaling, skal anmeldes med afgrødekode 318. Koden kan bruges, hvis der ikke søges grundbetaling eller, hvis der søges grundbetaling under artikel 32. Arealet betragtes hverken som omdrift eller permanent græs.</p> <p>Koderne 308, 310, 338 og 339 kan bruges, hvis arealet er et landbrugsareal, der opfylder kravene for braklagte arealer under grundbetalingsordningen, og som det foregående år var anmeldt som omdrift.</p> <p>Kode 329 kan bruges til MFO-bræmmer.</p>
54 64	(Opretholdelse af) Ændret afvanding (i Tøndermarsken), 5 år	247 254 318 329	<p>Kode 254 anvendes, hvis arealet er et landbrugsareal, dvs. det lever op til almindelige betingelser for grundbetaling (uanset om du søger grundbetaling eller ej), og som var permanent græs før tilsagnets start.</p> <p>Afgrødekode 247 anvendes til landbrugsarealer, der opfylder de almindelige betingelser for grundbetaling (uanset om du søger grundbetaling eller ej), og som var i omdrift før tilsagnets start.</p> <p>Naturlignende arealer, der ikke opfylder de almindelige betingelser for grundbetaling, skal anmeldes med afgrødekode 318. Koden kan bruges, hvis der ikke søges grundbetaling eller, hvis der søges grundbetaling under artikel 32. Arealet betragtes hverken som omdrift eller permanent græs.</p> <p>Du får ingen udbetaling af tilskud for marker, som du vælger at medregne som MFO-areal ved at bruge afgrødekode 329.</p>
55	Fastholdelse af vådområder, 20 år		Se under type 50
56 57 66 67	Pleje af græs- og naturarealer, 5 år	247 248 249 254 318 329	<p>Afgrødekode 247 anvendes til landbrugsarealer, der opfylder de almindelige betingelser for grundbetaling (uanset om du søger grundbetaling eller ej), og som var i omdrift før tilsagnets start.</p> <p>Kode 254 anvendes til landbrugsarealer, der opfylder de almindelige betingelser for grundbetaling (uanset om du søger grundbetaling eller ej), og som var permanent græs før tilsagnets start.</p> <p>Naturlignende arealer, der ikke opfylder de almindelige betingelser for grundbetaling, skal anmeldes med afgrødekode 318. Koden bruges til at anmelde arealer, som du ikke søger grundbetaling for. Koden kan også bruges, hvis der søges grundbetaling under artikel 32, hvilket dog kun vil være muligt i sjældne tilfælde, når du har tilsagn om Pleje af græs- og naturarealer. Arealet betragtes hverken som omdrift eller permanent græs.</p> <p>Kode 248 og 249 kan anvendes på 25 meter beskyttelseszoner om vandboringer, hvis der samtidig er et andet tilsagn, der gør, at beskyttelseszonen skal tegnes ud som en selvstændig mark.</p> <p>Kode 329 kan bruges til MFO-bræmmer.</p>

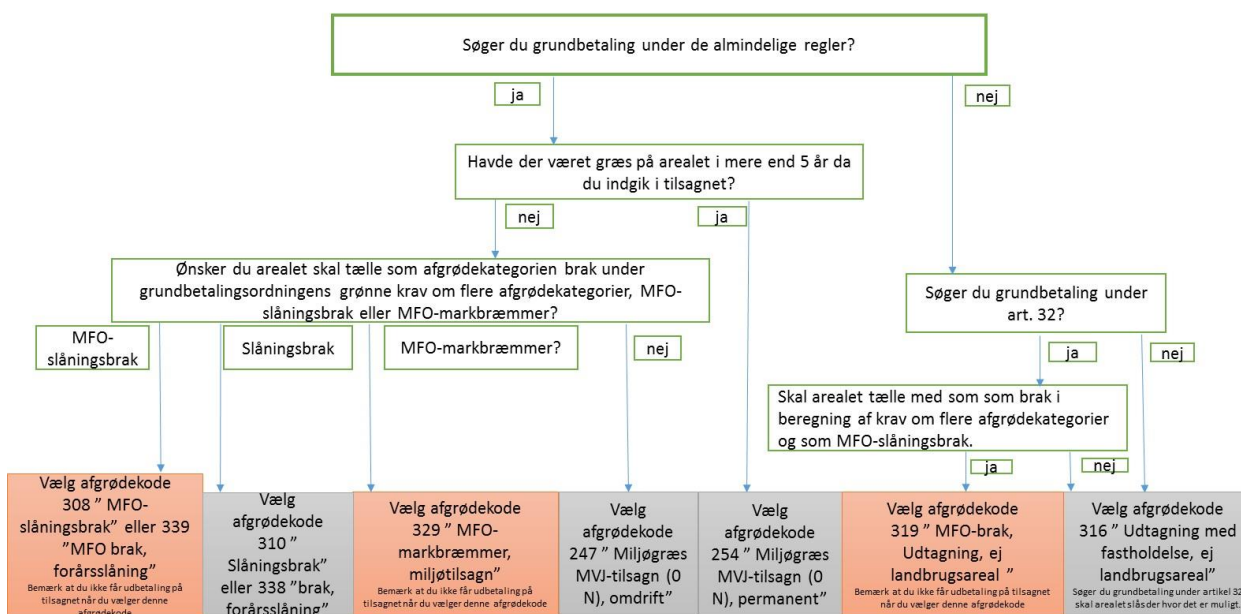
Til-sagn type	Foranstaltning	Relevant afgrødekode	Kommentar gældende for Fællesskema 2017
64	Ændret afvanding, 5 år		Se under type 54
74	Fastholdelse af vådområder, naturlige vandstandsforhold og lavbundsområder, 20 år	247	Afgrødekode 247 anvendes til landbrugsarealer, der opfylder de almindelige betingelser for grundbetaling, og som var i omdrift før tilsagnets start.
75		254	Kode 254 anvendes til landbrugsarealer, der opfylder de almindelige betingelser for grundbetaling, og som var permanent græs før tilsagnets start.
76		310	
77		318	Husk, hvis du samtidig har tilsagn om Pleje af græs- og naturarealer, skal du vælge den græskode, der gælder for det tilsagn (se under type 56).
78		Evt. 308 329 338 339	Naturlignende arealer, der ikke opfylder de almindelige betingelser for grundbetaling, skal anmeldes med afgrødekode 318 . Koden kan bruges, hvis der ikke søges grundbetaling eller, hvis der søges grundbetaling under artikel 32. Arealet betragtes hverken som areal i omdrift eller permanent græs. Koderne 308, 310, 338 og 339 kan bruges, hvis arealet er et landbrugsareal, der opfylder kravene for braklagte arealer under grundbetalingsordningen, og som det foregående år var anmeldt som omdrift. Kode 329 kan bruges til MFO-bræmmer. Du får ingen udbetaling af tilskud for marker, som du vælger at medregne som MFO-areal ved at bruge afgrødekode 308, 329 eller 339 .

Bilag 4. Beslutningstræer for valg af afgrødekode

Tilsagnstype 74,75, 76 og 77



Tilsagnstype 78





Landbrugsstyrelsen
Nyropsgade 30
1780 København V

www.lbst.dk